



МИНИСТЕРСТВО ОБРАЗОВАНИЯ, НАУКИ И МОЛОДЕЖИ РЕСПУБЛИКИ КРЫМ

Государственное бюджетное образовательное учреждение высшего образования  
Республики Крым

«Крымский инженерно-педагогический университет имени Февзи Якубова»  
(ГБОУВО РК КИПУ имени Февзи Якубова)

Кафедра крымскотатарской литературы и журналистики


СОГЛАСОВАНО

Руководитель ОПОП

 Л.Г. Егорова  
«22» 09 2022 г.

УТВЕРЖДАЮ

К.ф.н., старший преподаватель

 Н.Р. Абдульвапов  
«22» 09 2022 г.

**РАБОЧАЯ ПРОГРАММА ДИСЦИПЛИНЫ**  
**Б1.В.11 «Трансмедийный сторителлинг»**

направление подготовки 42.04.02 «Журналистика»  
магистерская программа «Журналистика и медиакommunikации в  
поликультурном обществе»


факультет истории, искусств, крымскотатарского языка и литературы

Симферополь, 2022 г.


Рабочая программа дисциплины Б1.В.11 «Трансмедийный сторителлинг» для направления подготовки 42.04.02 Журналистика. Магистерская программа «Журналистика и медиакоммуникации в поликультурном обществе» составлена на основании ФГОС ВО, утвержденного приказом Министерства образования и науки Российской Федерации от 08.06.2017 № 529

Составитель  
рабочей программы  Т.Н. Куршутов, к.ф.н., старший преподаватель  
(подпись)

Рабочая программа рассмотрена и одобрена на заседании кафедры крымскотатарской литературы и журналистики  
(протокол от «19» 09 2022 г. № 3 )

К.ф.н., старший преподаватель  Н.Р. Абдульвапов  
(подпись)

Рабочая программа рассмотрена и одобрена на заседании УМК факультета истории, искусств, крымскотатарского языка и литературы  
(протокол от «21» 09 2022 г. № 10 )

Председатель УМК  С.М. Абляметова  
(подпись)

**1.Рабочая программа дисциплины Б1.В.11 «Трансмедийный сторителлинг» для магистратуры направления подготовки 42.04.02 «Журналистика», магистерская программа «Журналистика и медиакommunikации в поликультурном обществе».**

**2.Перечень планируемых результатов обучения по дисциплине, соотнесенных с планируемыми результатами освоения образовательной программы**

**2.1. Цель и задачи изучения дисциплины (модуля)**

***Цель дисциплины (модуля):***

– знакомство студентов с основными принципами и приемами сторителлинга в разных медиа

***Учебные задачи дисциплины (модуля):***

– изучение студентами типов трансмедийного сторителлинга, подходов и принципов разработки сценария, особенностей сторителлинга на разных медиаплатформах;

– освоение студентами умения комбинировать разные информационные формы (текст, видео, фото) и адаптировать медиатексты к новым платформам;

– выработка у студентов навыков создания цельной трансмедийной истории и вовлечения в её развитие аудитории.

**2.2. Планируемые результаты освоения дисциплины**

Процесс изучения дисциплины Б1.В.11 «Трансмедийный сторителлинг» направлен на формирование следующих компетенций:

УК-5 - Способен анализировать и учитывать разнообразие культур в процессе межкультурного взаимодействия

ПК-5 - Способен системно выстраивать производственный процесс выпуска журналистского текста и (или) продукта с применением современных редакционных технологий.

В результате изучения дисциплины магистрант должен:

**Знать:**

– особенности непосредственной и опосредованной коммуникации с представителями различных культур и социальных групп (субкультур); основы обеспечения различных типов коммуникации с учетом личностных, национально-этнических, конфессиональных и иных особенностей участников коммуникации; правила межкультурной коммуникации

– принципы организации производственного процесса выпуска журналистского текста и (или) продукта, современные редакционные технологии

**Уметь:**

- грамотно, доступно излагать профессиональную информацию в процессе межкультурного взаимодействия; соблюдать этические нормы и права человека; анализировать особенности социального взаимодействия с учетом личностных, национально-этнических, конфессиональных и иных особенностей участников коммуникации; выявлять барьеры в межкультурном взаимодействии, находить способы их преодоления или устранения
- ставить профессиональные задачи, определять дедлайны и контролировать их соблюдение

**Владеть:**

- навыками подготовки и преобразования информации, выбора форм и средств ее представления для обеспечения и взаимодействия в процессе межкультурного взаимодействия; навыками активного слушания, наблюдения и интерпретации поведения представителей разных культур и социальных групп; навыками выбора адекватной коммуникативной стратегии в зависимости от культурного контекста коммуникации и поставленных целей
- навыками контроля качества подготовки создаваемых журналистских текстов и (или) продуктов, соблюдать профессиональные этические нормы на всех этапах работы

**3. Место дисциплины в структуре ОПОП.**

Дисциплина Б1.В.11 «Трансмедийный сторителлинг» относится к дисциплинам части, формируемой участниками образовательных отношений и входит в модуль учебного плана.

**4. Объем дисциплины (модуля)**

(в зачетных единицах с указанием количества академических или астрономических часов, выделенных на контактную работу обучающихся с преподавателем (по видам учебных занятий) и на самостоятельную работу обучающихся)

Семестр	Общее кол-во часов	кол-во зач. единиц	Контактные часы						СР	Контроль (время на контроль)
			Всего	лек	лаб. зан.	прак. т.зан.	сем. зан.	ИЗ		
3	144	4	34	16		18			110	Экз
Итого по ОФО	144	4	34	16		18			110	
3	144	4	18	8		10			117	Экз (9 ч.)
Итого по ЗФО	144	4	18	8		10			117	9

### 5. Содержание дисциплины (модуля) (структурированное по темам (разделам) с указанием отведенного на них количества академических или астрономических часов и видов учебных занятий)

Наименование тем (разделов, модулей)	Количество часов														Форма текущего контроля
	очная форма							заочная форма							
	Всего	в том числе						Всего	в том числе						
		л	лаб	пр	сем	ИЗ	СР		л	лаб	пр	сем	ИЗ	СР	
1	2	3	4	5	6	7	8	9	10	11	12	13	14	15	16
<b>Тема</b>															
Понятие трансмедийного сторителлинга	14	2		2			10	13	1					12	практическое задание; контрольная работа
Драматургия в мультимедийных проектах	16	2		2			12	14	1					13	практическое задание
Текстовые, визуальные элементы сторителлинга	16	2		2			12	15	2		2			11	практическое задание; контрольная работа
Особенности платформ и приемов сторителлинга	14	2		2			10	13			2			11	практическое задание
Трансмедийные проекты	14	2		2			10	13			2			11	практическое задание
Режиссура мультимедийного проекта	16	2		2			12	16	1					15	практическое задание
Этапы проектирования трансмедийного сторителлинга	16	2		2			12	16	2		2			12	практическое задание; контрольная работа
Технологии создания эффекта присутствия в трансмедийной истории	16	2		2			12	13	1					12	практическое задание
Планирование и разработка проекта	22			2			20	22			2			20	практическое задание
Всего часов за 3 /3 семестр	144	16		18			110	135	8		10			117	
Форма промеж. контроля	Экзамен							Экзамен - 9 ч.							
<b>Всего часов дисциплине</b>	144	16		18			110	135	8		10			117	
часов на контроль								9							

### 5. 1. Тематический план лекций

№ лекц	Тема занятия и вопросы лекции	Форма проведения (актив., интерак.)	Количество часов	
			ОФО	ЗФО
1.	<p>Понятие трансмедийного сторителлинга</p> <p><i>Основные вопросы:</i></p> <p>Мультимедийный сторителлинг: содержание понятия</p> <p>История развития мультимедийного сторителлинга</p> <p>Трансмедийный сторителлинг</p>	Акт.	2	1
2.	<p>Драматургия в мультимедийных проектах</p> <p><i>Основные вопросы:</i></p> <p>Основы драматургии мультимедийного</p> <p>Выбор темы и героя</p> <p>Сюжет мультимедийного проекта</p>	Акт.	2	1
3.	<p>Текстовые, визуальные элементы</p> <p><i>Основные вопросы:</i></p> <p>Основы работы с текстом в мультимедийной истории</p> <p>Визуальные элементы истории</p> <p>Интерактивные элементы</p>	Акт.	2	2
4.	<p>Особенности платформ и приемов сторителлинга</p> <p><i>Основные вопросы:</i></p> <p>Рисованное видео</p> <p>Анимированный сторителлинг</p> <p>Веб-страница с мультимедиа контентом</p>	Акт./ Интеракт.	2	
5.	<p>Трансмедийные проекты</p> <p><i>Основные вопросы:</i></p> <p>Типы трансмедиа сторителлинга</p> <p>Кросс-платформенные форматы</p>	Акт./ Интеракт.	2	
6.	<p>Режиссура мультимедийного проекта</p> <p><i>Основные вопросы:</i></p> <p>Сценарий мультимедийного проекта</p> <p>Основы визуальной режиссуры мультимедийной истории</p>	Акт.	2	1
7.	<p>Этапы проектирования трансмедийного сторителлинга</p>	Акт./ Интеракт.	2	2

	<i>Основные вопросы:</i> Планирования проекта Этап производства Общие принципы продвижения проекта			
8.	Технологии создания эффекта присутствия в трансмедийной истории <i>Основные вопросы:</i> Вовлеченность аудитории Приемы включения аудитории Эмоциональное вовлечение аудитории	Акт.	2	1
	<b>Итого</b>		<b>16</b>	<b>8</b>

## 5. 2. Темы практических занятий

№ занятия	Наименование практического занятия	Форма проведения (актив., интерак.)	Количество часов	
			ОФО	ЗФО
1.	Понятие трансмедийного сторителлинга <i>Основные вопросы:</i> Принципы сторителлинга Форматы сторителлинга Лонгрид как формат сторителлинга	Акт.	2	
2.	Драматургия в мультимедийных проектах <i>Основные вопросы:</i> Признаки сюжета мультимедийной истории Проблема поиска героя	Акт.	2	
3.	Текстовые, визуальные элементы <i>Основные вопросы:</i> Интерактивные карты Выбор основного типа медиа Инфографика	Акт.	2	2
4.	Особенности платформ и приемов сторителлинга <i>Основные вопросы:</i> Особенности сторителлинга в журналистских жанрах Востребованные приемы сторителлинга	Акт.	2	2
5.	Трансмедийные проекты <i>Основные вопросы:</i> Трансмедийное расширение	Акт.	2	2

	Иммерсивные технологии			
6.	Режиссура мультимедийного проекта <i>Основные вопросы:</i> Принципы режиссуры проекта Монтаж мультимедийной истории	Акт.	2	
7.	Этапы проектирования трансмедийного сторителлинга <i>Основные вопросы:</i> Этапы планирования проекта Выбор форматов и платформ	Акт.	2	2
8.	Технологии создания эффекта присутствия в трансмедийной истории <i>Основные вопросы:</i> Аудио-визуальные средства создания эффекта присутствия Интерактивность как инструмент вовлечения	Акт.	2	
9.	Планирование и разработка проекта <i>Основные вопросы:</i> Выбор темы проекта Определение целевой аудитории Выбор площадок проекта	Акт.	2	2
	<b>Итого</b>			

### 5. 3. Темы семинарских занятий

(не предусмотрены учебным планом)

### 5. 4. Перечень лабораторных работ

(не предусмотрено учебным планом)

### 5. 5. Темы индивидуальных занятий

(не предусмотрено учебным планом)

## 6. Перечень учебно-методического обеспечения для самостоятельной работы обучающихся по дисциплине (модулю)

Самостоятельная работа по данной дисциплине включает такие формы работы как: работа с базовым конспектом; подготовка к контрольной работе; подготовка к практическому занятию; подготовка к экзамену.

### 6.1. Содержание самостоятельной работы студентов по дисциплине (модулю)

№	Наименование тем и вопросы, выносимые на самостоятельную работу	Форма СР	Кол-во часов	
			ОФО	ЗФО



1	<p>Понятие трансмедийного сторителлинга</p> <p>Основные вопросы:</p> <p>Принципы трансмедийного сторителлинга</p> <p>Основные форматы сторителлинга</p> <p>Особенности лонгрида как формата</p>	<p>подготовка к практическому занятию;</p> <p>подготовка к контрольной работе</p>	10	12
2	<p>Драматургия в мультимедийных проектах</p> <p>Основные вопросы:</p> <p>Нарратив в сюжете истории</p> <p>Раскрытие частей истории</p> <p>Выбор героя, принципы работы с героем</p>	<p>подготовка к практическому занятию</p>	12	13
3	<p>Текстовые, визуальные элементы</p> <p>Основные вопросы:</p> <p>Таймлайн в сторителлинге</p> <p>Интерактивная инфографика</p>	<p>подготовка к практическому занятию;</p> <p>подготовка к контрольной работе</p>	12	11
4	<p>Особенности платформ и приемов сторителлинга</p> <p>Основные вопросы:</p> <p>Онлайн-сервисы для создания мультимедийных историй</p> <p>Основные приемы сторителлинга</p>	<p>подготовка к практическому занятию</p>	10	11
5	<p>Трансмедийные проекты</p> <p>Основные вопросы:</p> <p>Характеристика трансмедийных проектов</p>	<p>подготовка к практическому занятию</p>	10	11
6	<p>Режиссура мультимедийного проекта</p> <p>Основные вопросы:</p> <p>Понятие мультимедийных планов</p> <p>Правила режиссуры проектов</p>	<p>подготовка к практическому занятию</p>	12	15
7	<p>Этапы проектирования трансмедийного сторителлинга</p> <p>Основные вопросы:</p> <p>Этапы создания истории</p> <p>Анализ проектов</p>	<p>подготовка к практическому занятию;</p> <p>подготовка к контрольной работе</p>	12	12
8	<p>Технологии создания эффекта присутствия в трансмедийной истории</p> <p>Основные вопросы:</p> <p>Основные приемы создания эффекта присутствия</p> <p>Способы эмоционального вовлечения аудитории</p>	<p>подготовка к практическому занятию</p>	12	12
9	<p>Планирование и разработка проекта</p>	<p>подготовка к</p>	20	20

Основные вопросы: Приемы кроссмедийного планирования Особенности разработки кроссмедийных проектов	практическому занятию		
<b>Итого</b>		<b>110</b>	<b>117</b>

## 7. Фонд оценочных средств для проведения промежуточной аттестации обучающихся по дисциплине (модулю)

### 7.1. Перечень компетенций с указанием этапов их формирования в процессе освоения образовательной программы

Дескрипторы	Компетенции	Оценочные средства
<b>УК-5</b>		
<b>Знать</b>	особенности непосредственной и опосредованной коммуникации с представителями различных культур и социальных групп (субкультур); основы обеспечения различных типов коммуникации с учетом личностных, национально-этнических, конфессиональных и иных особенностей участников коммуникации; правила межкультурной коммуникации	практическое задание
<b>Уметь</b>	грамотно, доступно излагать профессиональную информацию в процессе межкультурного взаимодействия; соблюдать этические нормы и права человека; анализировать особенности социального взаимодействия с учетом личностных, национально-этнических, конфессиональных и иных особенностей участников коммуникации; выявлять барьеры в межкультурном взаимодействии, находить способы их преодоления или устранения	контрольная работа; практическое задание

<b>Владеть</b>	навыками подготовки и преобразования информации, выбора форм и средств ее представления для обеспечения и взаимодействия в процессе межкультурного взаимодействия; навыками активного слушания, наблюдения и интерпретации поведения представителей разных культур и социальных групп; навыками выбора адекватной коммуникативной стратегии в зависимости от культурного контекста коммуникации и поставленных целей	экзамен
<b>ПК-5</b>		
<b>Знать</b>	принципы организации производственного процесса выпуска журналистского текста и (или) продукта, современные редакционные технологии	практическое задание; контрольная работа
<b>Уметь</b>	ставить профессиональные задачи, определять дедлайны и контролировать их соблюдение	практическое задание
<b>Владеть</b>	навыками контроля качества подготовки создаваемых журналистских текстов и (или) продуктов, соблюдать профессиональные этические нормы на всех этапах работы	экзамен

## 7.2. Описание показателей и критериев оценивания компетенций на различных этапах их формирования, описание шкал оценивания

Оценочные средства	Уровни сформированности компетенции			
	Компетентность несформирована	Базовый уровень компетентности	Достаточный уровень компетентности	Высокий уровень компетентности

контрольная работа	Ответы не даны или в ответах присутствуют грубые ошибки	В ответах содержатся негрубые ошибки	Студент правильно понимает суть вопроса, но в ответе имеются отдельные пробелы в усвоении вопросов курса	Студент правильно понимает суть вопроса, дает точное определение и истолкование основных понятий; строит ответ по собственному плану, сопровождает ответ примерами
практическое задание	Не выполнено или выполнено с грубыми нарушениями, выводы не соответствуют цели работы.	Выполнено частично или с нарушениями, выводы не соответствуют цели.	Задание выполнено полностью, отмечаются несущественные недостатки	Задание выполнено полностью, замечания отсутствуют
экзамен	Не раскрыт полностью ни один вопрос, в ответах присутствуют грубые ошибки	Вопросы раскрыты с замечаниями, однако логика соблюдена.	Вопросы раскрыты, но есть несущественные замечания	Вопросы раскрыты, студент демонстрирует глубокие и системные знания

### **7.3. Типовые контрольные задания или иные материалы, необходимые для оценки знаний, умений, навыков и (или) опыта деятельности, характеризующих этапы формирования компетенций в процессе освоения образовательной программы**

#### **7.3.1. Примерные задания для контрольной работы**

1. Особенности отечественных трансмедийных медиапроектов
2. Телевизионные трансмедийные проекты в России
3. Практика применения трансмедийных коммуникаций за рубежом
4. Базовые принципы технологии сторителлинга
5. Возможности и ограничения применения сторителлинга
6. Трансмедийные технологии и взаимодействие с аудиторией
7. Преимущества трансмедийного сторителлинга
8. Сторителлинг как основная технология трансмедиа

### **7.3.2. Примерные практические задания**

1. Охарактеризуйте лонгрид как формат сторителлинга
2. Проблема поиска героя для мультимедийного проекта
3. Охарактеризуйте особенности интерактивных форматов
4. Проанализируйте особенности приемов сторителлинга
5. Приведите примеры использования иммерсивных технологий
6. Монтаж мультимедийной истории
7. Охарактеризуйте этапы планирования трансмедийного проекта
8. Интерактивность как инструмент вовлечения
9. Выбор площадок для реализации трансмедийного проекта: критерии, специфика

### **7.3.3. Вопросы к экзамену**

1. Трансмедийное повествование: содержание понятия, особенности
2. Специфика различных платформ сторителлинга
3. Особенности приемов сторителлинга
4. Типы трансмедийного сторителлинга
5. Особенности сторителлинга на традиционных медиаплатформах
6. Монтаж как основной инструмент сторителлинга
7. Мультимедиа: общая характеристика, особенности
8. Практика применения трансмедийных коммуникаций
9. История развития мультимедийного сторителлинга
10. Понятие драматургии мультимедийного проекта
11. Сюжет, герой, тема проекта
12. Визуальные элементы в сторителлинге
13. Интерактивные элементы в трансмедийном сторителлинге
14. Понятие кросс-медиа, основные кроссмедийные форматы
15. Этапы проектирования трансмедийного сторителлинга
16. Особенности производственного этапа
17. Основные принципы продвижения трансмедийного проекта
18. Способы вовлечения аудитории

## **7.4. Методические материалы, определяющие процедуры оценивания знаний, умений, навыков и (или) опыта деятельности, характеризующих этапы формирования компетенций.**

### **7.4.1. Оценивание выполнения контрольной работы**

Критерий оценивания	Уровни формирования компетенций		
	Базовый	Достаточный	Высокий
Полнота и правильность ответа	Ответ полный, но есть замечания, не более 3	Ответ полный, последовательный, но есть замечания, не более 2	Ответ полный, последовательный, логичный
Степень осознанности, понимания изученного	Материал усвоен и излагается осознанно, но есть не более 3 несоответствий	Материал усвоен и излагается осознанно, но есть не более 2 несоответствий	Материал усвоен и излагается осознанно
Языковое оформление ответа	Речь, в целом, грамотная, соблюдены нормы культуры речи, но есть замечания, не более 4	Речь, в целом, грамотная, соблюдены нормы культуры речи, но есть замечания, не более 2	Речь грамотная, соблюдены нормы культуры речи
Соблюдение требований к оформлению	Не более 4 замечаний	Не более 3 замечаний	Правильное оформление ссылок на используемую литературу; грамотность и культура изложения; владение терминологией и понятийным аппаратом проблемы; соблюдение требований к объему реферата
Грамотность	Не более 4 замечаний	Не более 3 замечаний	Отсутствие орфографических и синтаксических ошибок, стилистических погрешностей; отсутствие опечаток, сокращений слов, кроме общепринятых; литературный стиль

#### 7.4.2. Оценивание практического задания

Критерий оценивания	Уровни формирования компетенций		
	Базовый	Достаточный	Высокий
Знание теоретического материала по предложенной проблеме	Теоретический материал усвоен	Теоретический материал усвоен и осмыслен	Теоретический материал усвоен и осмыслен, может быть применен в различных ситуациях по необходимости

Овладение приемами работы	Студент может применить имеющиеся знания для решения новой задачи, но необходима помощь преподавателя	Студент может самостоятельно применить имеющиеся знания для решения новой задачи, но возможно не более 2 замечаний	Студент может самостоятельно применить имеющиеся знания для решения новой задачи
Самостоятельность	Задание выполнено самостоятельно, но есть не более 3 замечаний	Задание выполнено самостоятельно, но есть не более 2 замечаний	Задание выполнено полностью самостоятельно

### 7.4.3. Оценивание экзамена

Критерий оценивания	Уровни формирования компетенций		
	Базовый	Достаточный	Высокий
Полнота ответа, последовательность и логика изложения	Ответ полный, но есть замечания, не более 3	Ответ полный, последовательный, но есть замечания, не более 2	Ответ полный, последовательный, логичный
Правильность ответа, его соответствие рабочей программе учебной дисциплины	Ответ соответствует рабочей программе учебной дисциплины, но есть замечания, не более 3	Ответ соответствует рабочей программе учебной дисциплины, но есть замечания, не более 2	Ответ соответствует рабочей программе учебной дисциплины
Способность студента аргументировать свой ответ и приводить примеры	Ответ аргументирован, примеры приведены, но есть не более 3 несоответствий	Ответ аргументирован, примеры приведены, но есть не более 2 несоответствий	Ответ аргументирован, примеры приведены
Осознанность излагаемого материала	Материал усвоен и излагается осознанно, но есть не более 3 несоответствий	Материал усвоен и излагается осознанно, но есть не более 2 несоответствий	Материал усвоен и излагается осознанно
Соответствие нормам культуры речи	Речь, в целом, грамотная, соблюдены нормы культуры речи, но есть замечания, не более 4	Речь, в целом, грамотная, соблюдены нормы культуры речи, но есть замечания, не более 2	Речь грамотная, соблюдены нормы культуры речи
Качество ответов на вопросы	Есть замечания к ответам, не более 3	В целом, ответы раскрывают суть вопроса	На все вопросы получены исчерпывающие ответы

### 7.5. Итоговая рейтинговая оценка текущей и промежуточной аттестации студента по дисциплине

По учебной дисциплине «Трансмедийный сторителлинг» используется 4-балльная система оценивания, итог оценивания уровня знаний обучающихся предусматривает экзамен. В зачетно-экзаменационную ведомость вносится оценка по четырехбалльной системе. Обучающийся, выполнивший не менее 60 % учебных поручений, предусмотренных учебным планом и РПД, допускается к экзамену. Наличие невыполненных учебных поручений может быть основанием для дополнительных вопросов по дисциплине в ходе промежуточной аттестации. Обучающийся, получивший не менее 3 баллов на экзамене, считается аттестованным.

### ***Шкала оценивания текущей и промежуточной аттестации студента***

Уровни формирования компетенции	Оценка по четырехбалльной шкале
	для экзамена
Высокий	отлично
Достаточный	хорошо
Базовый	удовлетворительно
Компетенция не сформирована	неудовлетворительно

## **8. Перечень основной и дополнительной учебной литературы, необходимой для освоения дисциплины (модуля)**

### **Основная литература.**

№ п/п	Библиографическое описание	Тип (учебник, учебное пособие, учебно-метод пособие, др.)	Кол-во в библи.
1.	Марченко И.О. Мультимедиа технологии: Новосибирский государственный технический университет, 2017 г.	учебно-методическое пособие	<a href="http://www.iprb-bookshop.ru/91610">http://www.iprb-bookshop.ru/91610</a>
2.	Бессонова Н.В. Композиция и дизайн в создании мультимедийного продукта: Новосибирский государственный архитектурно-строительный университет (Сибстрин), ЭБС АСВ, 2016 г.	учебное пособие	<a href="http://www.iprb-bookshop.ru/68773">http://www.iprb-bookshop.ru/68773</a>



3.	Жук, Ю. А. Информационные технологии: мультимедиа : учебное пособие / Ю. А. Жук. — 2-е изд., стер. — Санкт-Петербург : Лань, 2020. — 208 с. — ISBN 978-5-8114-4939-2. — Текст : электронный // Лань : электронно-библиотечная система. — URL: <a href="https://e.lanbook.com/book/129082">https://e.lanbook.com/book/129082</a> (дата обращения: 29.09.2020). — Режим доступа: для авториз. пользователей.	Учебные пособия	<a href="https://e.lanbook.com/book/129082">https://e.lanbook.com/book/129082</a>
----	--	-----------------	---

### Дополнительная литература.

№ п/п	Библиографическое описание	Тип (учебник, учебное пособие, учебно-метод пособие, др.)	Кол-во в библи.
1.	Катунин, Г. П. Основы мультимедийных технологий : учебное пособие / Г. П. Катунин. — Санкт-Петербург : Лань, 2018. — 784 с. — ISBN 978-5-8114-2736-9. — Текст : электронный // Лань : электронно-библиотечная система. — URL: <a href="https://e.lanbook.com/book/103083">https://e.lanbook.com/book/103083</a> (дата обращения: 28.09.2020). — Режим доступа: для авториз. пользователей.	Учебные пособия	<a href="https://e.lanbook.com/book/103083">https://e.lanbook.com/book/103083</a> 3
2.	Вицентий, А. В. Мультимедиа технологии. Аппаратные средства и методы отображения визуальной информации : учебное пособие / А. В. Вицентий. — Мурманск : МАГУ, 2019. — 101 с. — ISBN 978-5-4222-0396-3. — Текст : электронный // Лань : электронно-библиотечная система. — URL: <a href="https://e.lanbook.com/book/140989">https://e.lanbook.com/book/140989</a> (дата обращения: 29.09.2020). — Режим доступа: для авториз. пользователей.	Учебные пособия	<a href="https://e.lanbook.com/book/140989">https://e.lanbook.com/book/140989</a> 9

### 9. Перечень ресурсов информационно-телекоммуникационной сети «Интернет», необходимых для освоения дисциплины (модуля)

- 1.Поисковые системы: <http://www.rambler.ru>, <http://yandex.ru>,
- 2.Федеральный образовательный портал [www.edu.ru](http://www.edu.ru).
- 3.Российская государственная библиотека <http://www.rsl.ru>
- 4.Государственная публичная научно-техническая библиотека России URL: <http://gpntb.ru>.

5. Государственное бюджетное учреждение культуры Республики Крым «Крымская республиканская универсальная научная библиотека»  
<http://franco.crimealib.ru/>
6. Педагогическая библиотека <http://www.pedlib.ru/>
7. Научная электронная библиотека eLIBRARY.RU (РИНЦ)  
<http://elibrary.ru/defaultx.asp>

## **10. Методические указания для обучающихся по освоению дисциплины (модуля)**

### **Общие рекомендации по самостоятельной работе магистрантов**

Подготовка современного магистранта предполагает, что в стенах университета он овладеет методологией самообразования, самовоспитания, самосовершенствования. Это определяет важность активизации его самостоятельной работы.

Самостоятельная работа формирует творческую активность магистрантов, представление о своих научных и социальных возможностях, способность вычленять главное, совершенствует приемы обобщенного мышления, предполагает более глубокую проработку ими отдельных тем, определенных программой.

Основными видами и формами самостоятельной работы студентов по данной дисциплине являются: самоподготовка по отдельным вопросам; работа с базовым конспектом; подготовка к контрольной работе; подготовка к практическому занятию; подготовка к экзамену.

Важной частью самостоятельной работы является чтение учебной литературы. Основная функция учебников – ориентировать в системе тех знаний, умений и навыков, которые должны быть усвоены по данной дисциплине будущими специалистами. Учебник также служит путеводителем по многочисленным произведениям, ориентируя в именах авторов, специализирующихся на определённых научных направлениях, в названиях их основных трудов. Вторая функция учебника в том, что он очерчивает некий круг обязательных знаний по предмету, не претендуя на глубокое их раскрытие.

Чтение рекомендованной литературы – это та главная часть системы самостоятельной учебы магистранта, которая обеспечивает подлинное усвоение науки. Читать эту литературу нужно по принципу: «идея, теория, метод в одной, в другой и т.д. книгах».

Во всех случаях рекомендуется рассмотрение теоретических вопросов не менее чем по трем источникам. Изучение проблемы по разным источникам - залог глубокого усвоения науки. Именно этот блок, наряду с выполнением практических заданий является ведущим в структуре самостоятельной работы студентов.

Вниманию магистрантов предлагаются список литературы, вопросы к самостоятельному изучению и вопросы к экзамену.

Для успешного овладения дисциплиной необходимо выполнять следующие требования:

- 1) выполнять все определенные программой виды работ;
- 2) посещать занятия, т.к. весь тематический материал взаимосвязан между собой и, зачастую, самостоятельного теоретического овладения пропущенным материалом недостаточно для качественного его усвоения;
- 3) все рассматриваемые на занятиях вопросы обязательно фиксировать в отдельную тетрадь и сохранять её до окончания обучения в вузе;
- 4) проявлять активность при подготовке и на занятиях, т.к. конечный результат овладения содержанием дисциплины необходим, в первую очередь, самому бакалавру;
- 5) в случаях пропуска занятий по каким-либо причинам обязательно отрабатывать пропущенное преподавателю во время индивидуальных консультаций.

Внеурочная деятельность магистранта по данной дисциплине предполагает:

- самостоятельный поиск ответов и необходимой информации по предложенным вопросам;
- выполнение практических заданий;
- выработку умений научной организации труда.

Успешная организация времени по усвоению данной дисциплины во многом зависит от наличия у магистранта умения самоорганизовать себя и своё время для выполнения предложенных домашних заданий. Объём заданий рассчитан максимально на 2-3 часа в неделю. При этом алгоритм подготовки будет следующим:

- 1 этап – поиск в литературе теоретической информации по предложенным преподавателем вопросам;
- 2 этап – осмысление полученной информации, освоение терминов и понятий;
- 3 этап – составление плана ответа на каждый вопрос;
- 4 этап – поиск примеров по данной проблематике.

### **Работа с базовым конспектом**

Программой дисциплины предусмотрено чтение лекций в различных формах их проведения: проблемные лекции с элементами эвристической беседы, информационные лекции, лекции с опорным конспектированием, лекции-визуализации.

На лекциях преподаватель рассматривает вопросы программы курса, составленной в соответствии с государственным образовательным стандартом. Из-за недостаточного количества аудиторных часов некоторые темы не удается осветить в полном объеме, поэтому преподаватель, по своему усмотрению, некоторые вопросы выносит на самостоятельную работу студентов, рекомендуя ту или иную литературу.

Кроме этого, для лучшего освоения материала и систематизации знаний по дисциплине, необходимо постоянно разбирать материалы лекций по конспектам и учебным пособиям.

Во время самостоятельной проработки лекционного материала особое внимание следует уделять возникшим вопросам, непонятным терминам, спорным точкам зрения. Все такие моменты следует выделить или выписать отдельно для дальнейшего обсуждения на практическом занятии. В случае необходимости обращаться к преподавателю за консультацией. Полный список литературы по дисциплине приведен в рабочей программе дисциплины.

### **Подготовка к практическому занятию**

Методические рекомендации по подготовке к практическим занятиям

Подготовка к практическому занятию включает следующие элементы самостоятельной деятельности: четкое представление цели и задач его проведения; выделение навыков умственной, аналитической, научной деятельности, которые станут результатом предстоящей работы.

Выработка навыков осуществляется с помощью получения новой информации об изучаемых процессах и с помощью знания о том, в какой степени в данное время студент владеет методами исследовательской деятельности, которыми он станет пользоваться на практическом занятии.

Следовательно, работа на практическом занятии направлена не только на познание студентом конкретных явлений внешнего мира, но и на изменение самого себя.

Второй результат очень важен, поскольку он обеспечивает формирование таких общекультурных компетенций, как способность к самоорганизации и самообразованию, способность использовать методы сбора, обработки и интерпретации комплексной информации для решения организационно-управленческих задач, в том числе находящихся за пределами непосредственной сферы деятельности студента. Процессы и явления, выделяют основные способы доказательства авторами научных работ ценности того, чем они занимаются.

В ходе самого практического занятия студенты сначала представляют найденные ими варианты формулировки актуальности исследования, обсуждают их и обосновывают свое мнение о наилучшем варианте.

Объём заданий рассчитан максимально на 1-2 часа в неделю.

### **Подготовка к экзамену**

Экзамен является традиционной формой проверки знаний, умений, компетенций, сформированных у студентов в процессе освоения всего содержания изучаемой дисциплины. В случае проведения экзамена студент получает баллы, отражающие уровень его знаний.

Правила подготовки к экзаменам:

- Лучше сразу сориентироваться во всем материале и обязательно расположить весь материал согласно экзаменационным вопросам.
- Сама подготовка связана не только с «запоминанием». Подготовка также предполагает и переосмысление материала, и даже рассмотрение альтернативных идей.
- Сначала студент должен продемонстрировать, что он «усвоил» все, что требуется по программе обучения (или по программе данного преподавателя), и лишь после этого он вправе высказать иные, желательно аргументированные точки зрения.

### **11. Перечень информационных технологий, используемых при осуществлении образовательного процесса по дисциплине (модулю) (включая перечень программного обеспечения и информационных справочных систем (при необходимости))**

Информационные технологии применяются в следующих направлениях:  
оформление письменных работ выполняется с использованием текстового редактора;  
демонстрация компьютерных материалов с использованием мультимедийных технологий;

использование информационно-справочного обеспечения, такого как: правовые справочные системы (Консультант+ и др.), онлайн словари, справочники (Грамота.ру, Интуит.ру, Википедия и др.), научные публикации.

использование специализированных справочных систем (электронных учебников, справочников, коллекций иллюстраций и фотоизображений, фотобанков, профессиональных социальных сетей и др.).

OpenOffice Ссылка: <http://www.openoffice.org/ru/>

Mozilla Firefox Ссылка: <https://www.mozilla.org/ru/firefox/new/>

Libre Office Ссылка: <https://ru.libreoffice.org/>

Do PDF Ссылка: <http://www.dopdf.com/ru/>

7-zip Ссылка: <https://www.7-zip.org/>

Free Commander Ссылка: <https://freecommander.com/ru>

be Reader Ссылка: <https://acrobat.adobe.com/ru/ru/acrobat/pdf-reader.html>попо

Gimp (графический редактор) Ссылка: <https://www.gimp.org/>

ImageMagick (графический редактор) Ссылка:  
<https://imagemagick.org/script/index.php>

VirtualBox Ссылка: <https://www.virtualbox.org/>

Adobe Reader Ссылка: <https://acrobat.adobe.com/ru/ru/acrobat/pdf-reader.html>

Операционная система Windows 8.1 Лицензионная версия по договору №471\1 от 11.12.2014 г.

Электронно-библиотечная система Библиокомплектатор

Национальна электронная библиотека - федеральное государственное бюджетное учреждение «Российская государственная библиотека» (ФГБУ «РГБ»)

Редакция Базы данных «ПОЛПРЕД Справочники»

Электронно-библиотечная система «ЛАНЬ»

## **12. Описание материально-технической базы, необходимой для осуществления образовательного процесса по дисциплине (модулю)**

-учебная аудитория для проведения учебных занятий, предусмотренных программой

Оснащение: учебная мебель (столы аудиторные, стулья, меловая доска), рабочее место преподавателя, шкафы, раздаточный материал для проведения групповой работы, методические материалы к практическим занятиям (рукопись, электронная версия), дидактический материал для студентов (мультимедийные презентации), интерактивная панель 4К с кронштейном настенным TT-7518VN (Newline), мультимедийный проектор с возможностью подключения ноутбука и мультимедийного оборудования, беспроводной доступ к сети «Интернет».

-учебная аудитория «Медиа-центр» для проведения учебных занятий, предусмотренных программой

Оснащение: мебель (столы, стулья, маркерная доска), рабочее место преподавателя, персональный компьютер с доступом к сети «Интернет», шкаф.  
Оборудование: петличные радиосистемы Boya BY-WM4 PRO-K2, двухканальные беспроводные микрофонные системы UHF Boya BY-WM8 PRO-K2, цифровые зеркальные фотокамеры Nikon D3500 kit 15-55 mm AF-P, широкоугольные объективы Nikon AF-S DX NIKKOR 35mm f/1.8G, штатив, ноутбуки Dell Inspiron, мониторы PHILIPS

-помещение для самостоятельной работы обучающихся, оснащенное компьютерной техникой с возможностью подключения к сети «Интернет» и доступом к электронной информационно-образовательной среде организации  
Оснащение: учебная мебель (столы аудиторные, стулья, меловая доска), рабочее место преподавателя, персональные компьютеры с доступом к сети «Интернет».

### **13. Особенности организации обучения по дисциплине обучающихся из числа инвалидов и лиц с ограниченными возможностями здоровья (ОВЗ)**

При необходимости в образовательном процессе применяются следующие методы и технологии, облегчающие восприятие информации обучающимися инвалидами и лицами с ОВЗ:

- создание текстовой версии любого нетекстового контента для его возможного преобразования в альтернативные формы, удобные для различных пользователей;
- создание контента, который можно представить в различных видах без потерь данных или структуры, предусмотреть возможность масштабирования текста и изображений без потери качества;
- создание возможности для обучающихся воспринимать одну и ту же информацию из разных источников – например, так, чтобы лица с нарушением слуха получали информацию визуально, с нарушением зрения – аудиально;
- применение программных средств, обеспечивающих возможность освоения навыков и умений, формируемых дисциплиной, за счет альтернативных способов, в том числе виртуальных лабораторий и симуляционных технологий;
- применение дистанционных образовательных технологий для передачи чeskих занятий, выступления с докладами и защитой выполненных работ, проведение тренингов, организации коллективной работы;
- применение дистанционных образовательных технологий для организации текущего и промежуточного контроля;
- увеличение продолжительности сдачи обучающимся инвалидом или лицом с

ОВЗ форм промежуточной аттестации по отношению к установленной продолжительности их сдачи: зачет и экзамен, проводимый в письменной форме, – не более чем на 90 мин., проводимый в устной форме – не более чем на 20 мин., – продолжительности выступления обучающегося при защите курсовой работы – не более чем на 15 мин.

#### **14. Виды занятий, проводимых в форме практической подготовки**

(не предусмотрено при изучении дисциплины)