



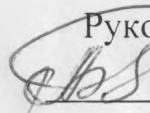
МИНИСТЕРСТВО ОБРАЗОВАНИЯ, НАУКИ И МОЛОДЕЖИ РЕСПУБЛИКИ КРЫМ

Государственное бюджетное образовательное учреждение высшего образования  
Республики Крым  
«Крымский инженерно-педагогический университет имени Февзи Якубова»  
(ГБОУВО РК КИПУ имени Февзи Якубова)

Кафедра менеджмента и государственного управления

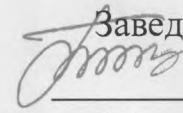
СОГЛАСОВАНО

Руководитель ОПОП

 Э.Б. Адельсеитова  
«30» 08 2021 г.

УТВЕРЖДАЮ

Заведующий кафедрой

 М.Н. Стефаненко  
«30» 08 2021 г.

## РАБОЧАЯ ПРОГРАММА ПРАКТИКИ

Б2.О.01(У) «Учебная практика (ознакомительная)»

направление подготовки 38.03.02 Менеджмент  
профиль подготовки «Логистика и управление цепями поставок»

факультет экономики, менеджмента и информационных технологий

Симферополь, 2021

Рабочая программа практики Б2.О.01(У) «Учебная практика (ознакомительная)» для бакалавров направления подготовки 38.03.02 Менеджмент. Профиль «Логистика и управление цепями поставок» составлена на основании ФГОС ВО, утвержденного приказом Министерства науки и высшего образования Российской Федерации от 12.08.2020 № 970.

Составитель

рабочей программы



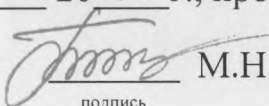
подпись

С.Р. Мустафаева, доц.

Рабочая программа практики рассмотрена и одобрена на заседании кафедры менеджмента и государственного управления

от 27.08 2021 г., протокол № 1

Заведующий кафедрой




подпись

М.Н. Стефаненко

Рабочая программа практики рассмотрена и одобрена на заседании УМК факультета экономики, менеджмента и информационных технологий

от 27.08 2021 г., протокол № 1

Председатель УМК



подпись

К.М. Османов

## 1. ЦЕЛИ И ЗАДАЧИ ПРАКТИКИ

### **Цели дисциплины (модуля):**

- закрепление теоретических знаний, полученных при изучении базовых дисциплин;
- развитие и накопление специальных навыков, изучение организационно-методических и нормативных документов для решения отдельных задач по месту прохождения практики;
- изучение организационной структуры предприятия и действующей в нем системы управления;
- ознакомление с ролью и местом службы маркетинга в организации;
- ознакомление с содержанием основных работ, выполняемых в организации по месту прохождения практики;
- усвоение приемов, методов и способов обработки, представления и интерпретации результатов проведенных практических исследований;
- приобретение практических навыков в будущей профессиональной деятельности.

### **Задачи дисциплины (модуля):**

- общая характеристика предприятия, вид предприятия, отраслевая принадлежность, организационно-правовая форма;
- оценка состояния отрасли, в которой работает предприятие;
- роль и тенденции развития предприятия внутри отрасли;
- факторы внутренней и внешней среды, влияющие на деятельность предприятия;
- оценка основных технико-экономических показателей работы предприятия;
- управление предприятием, тип организационной структуры управления, применяемый на предприятии;
- описание функций экономических служб предприятия: финансовой, маркетинговой и др.;
- маркетинговая работа на предприятии;
- структура отделов маркетинга, обязанности работников маркетинговой службы;
- анализ применяемых инструментов маркетинга;
- оценка маркетинговой деятельности в целом.

## 2. ВИД, СПОСОБЫ И ФОРМЫ ПРОВЕДЕНИЯ ПРАКТИКИ

Вид практики: учебная;

Тип практики: ознакомительная.

Способы проведения практики – стационарная, выездная. Стационарная практика проводится на кафедрах структурного подразделения ГБОУ ВО РК КИПУ имени Февзи Якубова.

Форма проведения практики – дискретная.

На основании теоретического материала и собранных данных осуществляются анализ проблемы, выявление ее причин и намечаются возможные пути их

устранения. На основе анализа составляется схема решения данной проблемы, разрабатываются рекомендации и методы решения проблемы, которые также подробно излагаются в отчете.

При реализации в университете *дистанционной формы* обучения, прохождение практики обучающимися возможно в формате удаленной работы. При этом, базой прохождения практики может быть, как структурное подразделение университета, так и организации различных форм собственности.

Процесс прохождения практики в дистанционном формате предполагает взаимодействие между обучающимся и руководителями практики от университета и предприятия (организации), посредством телекоммуникационных каналов связи, а также образовательной платформы для дистанционного обучения, применяемой в университете. Вся документация предоставляется в электронном виде руководителю практики от университета. Обучающийся выполняет все задания, предусмотренные программой практики, и готовит отчет на материалах предприятия-базы практики, но без непосредственного ее посещения. Материалами для исследования могут выступать электронные базы данных закрепленных предприятий и данные Интернет-ресурсов. Отчет о прохождении практики предоставляется руководителю на проверку в электронном виде. Защита отчета проводится в режиме видеоконференцсвязи.

### **3. ПЕРЕЧЕНЬ ПЛАНИРУЕМЫХ РЕЗУЛЬТАТОВ ОБУЧЕНИЯ ПРИ ПРОХОЖДЕНИИ ПРАКТИКИ, СООТНЕСЕННЫХ С ПЛАНИРУЕМЫМИ РЕЗУЛЬТАТАМИ ОСВОЕНИЯ ОБРАЗОВАТЕЛЬНОЙ ПРОГРАММЫ**

В результате прохождения практики обучающийся должен демонстрировать следующие результаты образования, отраженные в таблице.

№ п/п	Номер /индекс компетенции	Содержание компетенции (или ее часть)	В результате прохождения практики обучающиеся должны:		
			Знать	Уметь	Владеть
1	<b>УК-1.</b>	Способен осуществлять поиск, критический анализ и синтез информации, применять системный подход для решения поставленных задач	принципы развития и закономерности функционирования организации(УК-1.1)	разрабатывать экономические модели; анализировать внешнюю и внутреннюю среды бизнеса (организации); решать типовые математические задачи, используемые при принятии управленческих решений (УК-1.2)	способностью использовать основы философских знаний для формирования мировоззренческой позиции (УК-1.1)

2	<b>УК-3.</b>	Способен осуществлять социальное взаимодействие и реализовывать свою роль в команде	роли, функции и задачи менеджера (логиста) в современной организации (УК-3.2)	обрабатывать эмпирические и экспериментальные данные (УК-3.1); ориентироваться в системе законодательства и нормативных правовых актов, регламентирующих сферу профессиональной деятельности (УК-3.2)	способностью анализировать основные этапы и закономерности исторического развития общества для формирования гражданской позиции (УК-3.2)
3	<b>УК-5.</b>	Способен воспринимать межкультурное разнообразие общества в социально-историческом, этическом и философском контекстах	типы организационных структур, их основные параметры и принципы их проектирования (УК-5.1);	ориентироваться в системе законодательства и нормативных правовых актов, регламентирующих сферу профессиональной деятельности (УК-5.2).	способностью использовать основы экономических знаний в различных сферах деятельности (УК-5.1).
4	<b>УК-6.</b>	Способен управлять своим временем, выстраивать и реализовывать траекторию саморазвития на основе принципов образования в течение всей жизни	основные теории и концепции взаимодействия людей в организации (УК-6.1)	применять методы и средства познания для интеллектуального развития, повышения культурного уровня, профессиональной компетентности (УК-6.2)	навыками поиска, анализа и использования нормативных и правовых документов в своей профессиональной деятельности (УК-6.1)

5	<b>УК-7.</b>	Способен поддерживать должный уровень физической подготовленности для обеспечения полноценной социальной и профессиональной деятельности;	принципы целеполагания, виды и методы организационного планирования (УК-7.2).	разрабатывать экономические модели (УК-7.2); анализировать внешнюю и внутреннюю среды бизнеса (организации); решать типовые математические задачи, используемые при принятии управленческих решений (УК-7.1).	способностью работать в коллективе, толерантно воспринимая социальные, этнические, конфессиональные и культурные различия (УК-7.2).
6	<b>УК-9.</b>	Способен использовать базовые дефектологические знания в социальной и профессиональной сферах	основные нормативные правовые документы (УК-9.1)	обрабатывать эмпирические и экспериментальные данные (УК-9.1); применять методы и средства познания для интеллектуального развития, повышения культурного уровня, профессиональной компетентности (УК-9.2)	способностью к самоорганизации и самообразованию (УК-9.1)
7	<b>ОПК-1.</b>	Способен решать профессиональные задачи на основе знаний (на промежуточном уровне) экономической, организационной и управленческой теории;	типы организационных структур, их основные параметры и принципы их проектирования; виды управленческих решений и методы их принятия (ОПК-1.1)	решать типовые математические задачи, используемые при принятии управленческих решений (ОПК-1.2)	навыками поиска, анализа и использования нормативных и правовых документов в своей профессиональной деятельности (ОПК-1.2)

8	<b>ОПК-2</b>	Способ осуществляют сбор, обработку и анализ данных, необходимых для решения поставленных управленческих задач, с использованием современного инструментария и интеллектуальных информационно-аналитических систем	основные нормативные правовые документы (ОПК-2.1)	решать типовые математические задачи, используемые при принятии управленческих решений (ОПК-2.2)	навыками поиска, анализа и использования нормативных и правовых документов в своей профессиональной деятельности (ОПК-2.1)
9	<b>ОПК-3.</b>	Способ разрабатывать обоснованные организационно-управленческие решения с учетом их социальной значимости, содействовать их реализации в условиях сложной и динамичной среды и оценивать их последствия	основные теории и концепции взаимодействия людей в организации (ОПК-3.1)	ориентироваться в системе законодательства и нормативных правовых актов, регламентирующих сферу профессиональной деятельности (ОПК-3.1)	способностью работать в коллективе, толерантно воспринимая социальные, этнические, конфессиональные и культурные различия (ОПК-3.2)

#### 4. МЕСТО ПРАКТИКИ В СТРУКТУРЕ ОБРАЗОВАТЕЛЬНОЙ ПРОГРАММЫ

Производственная практика (учебная) входит в раздел «Б.2.О.01 (У) (учебная) и относится к вариативной части блока 2 учебного плана, по направлению подготовки 38.03.02 Менеджмент Профиль Логистика и управление цепями поставок.

Производственная практика студентов является неотъемлемой и составной частью учебного процесса в вузе и выступает средством формирования приобретенных теоретических знаний в систему профессиональных знаний, умений и навыков специалиста - менеджера.

Производственная практика предполагает закрепление знаний полученных при изучении дисциплин: теория менеджмента, информационные технологии в менеджменте, документированное обеспечение управления, введение в специальность, основы научных исследований в менеджменте.

#### 5. ОБЪЕМ ПРАКТИКИ В ЗАЧЕТНЫХ ЕДИНИЦАХ И ЕЕ ПРОДОЛЖИТЕЛЬНОСТИ В НЕДЕЛЯХ ЛИБО В АКАДЕМИЧЕСКИХ ЧАСАХ

Общая трудоемкость учебной практики (ознакомительной) составляет 6 з.е. (216 ч.)

#### 6. СОДЕРЖАНИЕ ПРАКТИКИ

№ п/п	Этапы практики	Недели	Виды учебной работы на практике, включая самостоятельную работу обучающихся и трудоемкость (в часах)	Формы текущего контроля
1	Подготовительный этап, включающий инструктаж по технике безопасности	1	- Ознакомительная лекция - Инструктаж по технике безопасности, проводимый в университете постановка цели и задачи производственной практики получение индивидуальных заданий (2 ч.)	Отметка в журналк по ТБиОТ
2	Основной этап:	1-2-3	Ознакомление с Университетом, факультетом, кафедрой – история, организационная структура, специальности, состав; посещение монумента, музея, библиотеки Университета – в библиотеке проработать литературу по следующим аспектам: «Введение в специальность», «Теория менеджмента», «Профессия - менеджер» посещение библиотеки; выполнение индивидуального	Отчет, дневник



			задания; составление глоссария основного понятийного аппарата «Менеджмент» и ИЗ	
3	Обработка и анализ полученной информации	3-4	Обработка и анализ информации, оформление материалов работы	Представление оформленных в соответствии с требованиями материалов практики
4	Подготовка отчета по практике	4	Составление отчетной документации, выступление на итоговой конференции	Отчет, дневник, презентация

\*Конкретное задание на практику составляется научным руководителем практики от университета совместно со студентом-практикантом с учетом специфики работы организации-базы практики.

## 7. ФОРМЫ ОТЧЕТНОСТИ ПО ПРАКТИКЕ

В ходе практики студенты ведут дневник с обязательной ежедневной записью о проделанной работе. По окончании практики в дневнике руководитель практики от организации пишет отзыв о работе студента и заверяет его подписью и печатью.

На протяжении всего периода работы в организации студент должен в соответствии с заданием собирать и обрабатывать необходимый материал, а затем представить его в виде оформленного отчета по практике руководителю от университета.

По окончании практики студент должен защитить отчет. Основанием для допуска студента к защите отчета по практике являются полностью оформленный отчет и дневник по практике.

Рекомендации по оформлению титульного листа отражено в Приложении А.

Требования к отчету о прохождении практики

1. Отчет о прохождении практики подписывается руководителем практики от места ее прохождения и заверяется печатью органа (организации, учреждения).

2. Отчет о прохождении практики составляется индивидуально каждым студентом и должен отражать проделанную им работу, полученные знания, приобретенные навыки и умения. В качестве приложений к нему по возможности должны быть представлены копии, образцы документов, которые составлял либо в составлении которых принимал участие студент во время прохождения практики.

3. Объем отчета зависит от объема выполненной во время прохождения практики работы. Оптимальным по объему считается отчет на 25-30 страницах машинописного текста (без приложений).

Текст работы следует печатать, соблюдая следующие размеры полей: сверху и снизу – по 2 см; слева – 3; справа – 1; абзацный отступ – 1,25. Текст работы печатается через 1,5 интервала с применением шрифта – Обычный, TimesNewRoman, размер шрифта – 14. Насыщенность букв и знаков должна быть

ровной в пределах строки, страницы и всей работы. Абзацный отступ равен 5 печатным знакам (1,25 см). Каждая структурная часть Отчета начинается с новой страницы.

Отчет о прохождении практики состоит из введения, основной части, заключения и списка использованных источников и литературы.

Введение должно раскрыть основные вопросы и направления, которыми занимался студент на практике, отражать краткий обзор правовых и литературных источников, исходя из индивидуального задания.

Основная часть включает в себя аналитическую записку по содержательной части практики, в том числе, теоретические аспекты проблем, которые решаются в данном предприятии или организации и др. Целесообразно включать в отчет и элементы научных исследований.

В заключении приводятся общие выводы о деятельности предприятия или организации, а также даются практические рекомендации по совершенствованию правовых, организационных, экономических, социальных аспектов его деятельности.

В списке использованных источников приводятся используемые в отчете нормативные правовые источники, научная литература и материалы практики.

Перечень информационных технологий, используемых при осуществлении образовательного процесса по дисциплине (модулю) (включая перечень программного обеспечения и информационных справочных систем (при необходимости))

При прохождении практики используются такие технологии как:

-лекции руководителя практики в вузе и ознакомительная беседа с руководителем практики от организации;

-специальные методики научных и практических исследований в публичной сфере;

-технологии поиска и использование информации в сети Интернет.

А также используются мультимедийные аудитории и комплексы презентаций (слайды, схемы, таблицы, диаграммы) для проведения организационного собрания (конференции) по разъяснению целей, задач, содержания и порядка прохождения практики и инструктажа по технике безопасности.

При подготовке отчета по прохождению практики студентам рекомендуется использовать справочно-правовую систему Консультант плюс, а также информационно-образовательные ресурсы ГБОУВО РК КИПУ имени Февзи Якубова.

## **8. ФОНДЫ ОЦЕНОЧНЫХ СРЕДСТВ ДЛЯ ПРОВЕДЕНИЯ ПРОМЕЖУТОЧНОЙ АТТЕСТАЦИИ ОБУЧАЮЩИХСЯ ПО ПРАКТИКЕ**

### **Перечень компетенций с указанием этапов их формирования в процессе освоения образовательной программы**

УК-1. Способен осуществлять поиск, критический анализ и синтез информации, применять системный подход для решения поставленных задач
--

Этапы формирования компетенции
--------------------------------

Знает	Умеет	Владеет
принципы развития и закономерности функционирования организации(УК-1.1).	разрабатывать экономические модели; анализировать внешнюю и внутреннюю среды бизнеса (организации); решать типовые математические задачи, используемые при принятии управленческих решений (УК-1.2).	способностью использовать основы философских знаний для формирования мировоззренческой позиции (УК-1.1).

**УК-3.**Способен осуществлять социальное взаимодействие и реализовывать свою роль в команде

**Этапы формирования компетенции**

Знает	Умеет	Владеет
роли, функции и задачи менеджера (логиста) в современной организации (УК-3.2).	обработать эмпирические и экспериментальные данные (УК-3.1); ориентироваться в системе законодательства и нормативных правовых актов, регламентирующих сферу профессиональной деятельности (УК-3.2).	способностью анализировать основные этапы и закономерности исторического развития общества для формирования гражданской позиции (УК-3.2).

**УК-5.**Способен воспринимать межкультурное разнообразие общества в социально-историческом, этическом и философском контекстах

**Этапы формирования компетенции**

Знает	Умеет	Владеет
-------	-------	---------

<p>типы организационных структур, их основные параметры и принципы проектирования (УК-5.1);</p>	<p>ориентир оваться в системе законодательства и нормативных правовых актов, регламентирующих сферу профессиональной деятельности (УК-5.2).</p>	<p>способностью использовать основы экономических знаний в различных сферах деятельности (УК-5.1).</p>
<p><b>УК-6.</b>Способен управлять своим временем, выстраивать и реализовывать траекторию саморазвития на основе принципов образования в течение всей жизни</p>		
<p><b>Этапы формирования компетенции</b></p>		
<p>Знает</p>	<p>Умеет</p>	<p>Владеет</p>
<p>основные теории и концепции взаимодействия людей в организации (УК-6.1).</p>	<p>применять методы и средства познания для интеллектуального развития, повышения культурного уровня, профессиональной компетентности (УК-6.2).</p>	<p>навыками поиска, анализа и использования нормативных и правовых документов в своей профессиональной деятельности (УК-6.1).</p>
<p><b>УК-7.</b> Способен поддерживать должный уровень физической подготовленности для обеспечения полноценной социальной и профессиональной деятельности</p>		
<p><b>Этапы формирования компетенции</b></p>		
<p>Знает</p>	<p>Умеет</p>	<p>Владеет</p>
<p>принципы целеполагания, виды и методы организационного планирования (УК-7.2).</p>	<p>разрабатывать экономические модели (УК-7.2); анализировать внешнюю и внутреннюю среды бизнеса (организации); решать типовые математические задачи, используемые при принятии управленческих решений (УК-7.1).</p>	<p>способностью работать в коллективе, толерантно воспринимая социальные, этнические, конфессиональные и культурные различия (УК-7.2).</p>
<p><b>УК-9.</b>Способен использовать базовые дефектологические знания в социальной и профессиональной сферах</p>		

<b>Этапы формирования компетенции</b>		
<b>Знает</b>	<b>Умеет</b>	<b>Владеет</b>
основные нормативные правовые документы (УК-9.1).	обрабатывать эмпирические и экспериментальные данные (УК-9.1); применять методы и средства познания для интеллектуального развития, повышения культурного уровня, профессиональной компетентности (УК-9.2).	способностью к самоорганизации и самообразованию (УК-9.1).
<b>ОПК-1.</b> Способен решать профессиональные задачи на основе знаний (на промежуточном уровне) экономической, организационной и управленческой теории		
<b>Этапы формирования компетенции</b>		
<b>Знает</b>	<b>Умеет</b>	<b>Владеет</b>
типы организационных структур, их основные параметры и принципы проектирования; виды управленческих решений и методы их принятия (ОПК-1.1).	решать типовые математические задачи, используемые при принятии управленческих решений (ОПК-1.2).	навыками поиска, анализа и использования нормативных и правовых документов в своей профессиональной деятельности (ОПК-1.2).
<b>ОПК-2.</b> Способен осуществлять сбор, обработку и анализ данных, необходимых для решения поставленных управленческих задач, с использованием современного инструментария и интеллектуальных информационно-аналитических систем		
<b>Этапы формирования компетенции</b>		
<b>Знает</b>	<b>Умеет</b>	<b>Владеет</b>
основные нормативные правовые документы (ОПК-2.1).	решать типовые математические задачи, используемые при принятии управленческих решений (ОПК-2.2).	навыками поиска, анализа и использования нормативных и правовых документов в своей профессиональной деятельности (ОПК-2.1).
<b>ОПК-3.</b> Способен разрабатывать обоснованные организационно-управленческие решения с учетом их социальной значимости, содействовать их реализации в условиях сложной и динамичной среды и оценивать их последствия		

<b>Этапы формирования компетенции</b>		
<b>Знает</b>	<b>Умеет</b>	<b>Владеет</b>
основные теории и концепции взаимодействия людей в организации (ОПК-3.1).	ориентироваться в системе законодательства и нормативных правовых актов, регламентирующих сферу профессиональной деятельности (ОПК-3.1).	способностью работать в коллективе, толерантно воспринимая социальные, этнические, конфессиональные и культурные различия (ОПК-3.2).

**Описание показателей и критериев оценивания компетенций на различных этапах их формирования, описание шкал оценивания**

<b>Показатели и критерии оценивания компетенции, шкала оценивания</b>	
<b>Шкала оценивания</b>	<b>Критерии оценивания</b>
	<b>Критерии оценивания отчета</b>
<b>«отлично»</b>	Материал структурирован, оформлен согласно требованиям
<b>«хорошо»</b>	Материал структурирован, оформлен согласно требованиям, однако есть несущественные недостатки
<b>«удовлетворительно»</b>	Материал слабо структурирован, не связан с ранее изученным, не выделены существенные признаки проблемы
<b>«неудовлетворительно»</b>	Материал не структурирован без учета специфики проблемы
	<b>Критерии оценивания зачета с оценкой</b>
<b>«отлично»</b>	оценка соответствует повышенному уровню и выставляется обучающемуся, если он своевременно и качественно выполнил весь объем работы, требуемый программой практики; умело применил полученные знания во время прохождения практики, владеет разносторонними навыками и приемами выполнения практических и (или) научно-исследовательских задач
<b>«хорошо»</b>	оценка соответствует повышенному уровню и выставляется обучающемуся, если он демонстрирует достаточно полные знания всех профессионально-прикладных и методических вопросов в объеме программы практики; полностью выполнил программу с незначительными отклонениями от качественных параметров; проявил себя ответственным и заинтересованным специалистом в будущей профессиональной деятельности; правильно применил

	теоретические положения при решении практических вопросов и научно-исследовательских задач, владеет необходимыми навыками и приемами их выполнения
<b>«удовлетворительно»</b>	оценка соответствует пороговому уровню и выставляется обучающемуся, если он выполнил программу практики, однако часть заданий вызвала затруднения, не проявил глубоких знаний теории и умения применять ее на практике и в научно-исследовательской деятельности, допускал ошибки в планировании и решении задач практики, отчет носит описательный характер, без элементов анализа и обобщения
<b>«неудовлетворительно»</b>	оценка выставляется обучающемуся, который не достигает порогового уровня, демонстрирует низкое качество выполнения индивидуальных заданий, оформление документов по практике не соответствует требованиям; обучающийся владеет фрагментарными знаниями и не умеет применять их на практике; представленные документы и результаты собеседования с обучающимся не свидетельствуют о сформированности у последнего предусмотренных программой практики компетенций

## **9. ПЕРЕЧЕНЬ УЧЕБНОЙ ЛИТЕРАТУРЫ И РЕСУРСОВ СЕТИ «ИНТЕРНЕТ», НЕОБХОДИМЫХ ДЛЯ ПРОВЕДЕНИЯ ПРАКТИКИ**

### **Основная литература.**

№ п/п	Библиографическое описание	Тип (учебник, учебное пособие, учебно-методическое пособие, практикум, др.)	Количество в библиотеке
1	Андрианова, Е. В. Методические указания по учебной практике : методические указания / Е. В. Андрианова. — Тюмень :ТюмГУ, 2016. — 40 с. — Текст : электронный // Лань : электронно-библиотечная система. — URL: <a href="https://e.lanbook.com/book/109679">https://e.lanbook.com/book/109679</a>	Учебное пособие	Электронный ресурс
2	Дейнека, А.В. Управление персоналом организации [Электронный ресурс] : учебник / А.В. Дейнека. — Электрон.дан. — Москва : Дашков и К, 2017. — 288 с. — Режим доступа:	Учебное пособие	Электронный ресурс

	<a href="https://e.lanbook.com/book/93448">https://e.lanbook.com/book/93448</a> .		
3	Управление персоналом [Электронный ресурс] : учебное пособие / сост. А.В. Богомолова. — Электрон.дан. — Липецк : Липецкий ГПУ, 2017. — 46 с. — Режим доступа: <a href="https://e.lanbook.com/book/112012">https://e.lanbook.com/book/112012</a> .	Учебное пособие	Электронный ресурс
4	Десслер, Г. Управление персоналом / Г. Десслер ; перевод с английского Д. П. Коньковой. — 4-е изд. — Москва : Лаборатория знаний, 2020. — 802 с. — ISBN 978-5-00101-819-3. — Текст : электронный // Лань : электронно-библиотечная система. — URL: <a href="https://e.lanbook.com/book/135533">https://e.lanbook.com/book/135533</a>	Учебное пособие	Электронный ресурс
5	Гаджинский А.М. Логистика: учебник для студ. вузов, обуч. по напр. подгот. "Экономика", "Менеджмент", "Товароведение", "Торговое дело", "Сервис" учебник (квалификация "бакалавр") / А. М. Гаджинский. - М.: Дашков и Ко, 2014. - 418 с.	Учебное пособие	Электронный ресурс
6	Даянц, Д. Г. Управление персоналом на горных предприятиях : учебное пособие / Д. Г. Даянц, Н. П. Романова. — 3-е изд. — Москва : Горная книга, 2007. — 299 с. — ISBN 978-5-7418-0457-5. — Текст : электронный // Лань : электронно-библиотечная система. — URL: <a href="https://e.lanbook.com/book/3527">https://e.lanbook.com/book/3527</a>	Учебное пособие	Электронный ресурс
7	Фейзуллаев, Ф. С. Управление персоналом : учебно-методическое пособие / Ф. С. Фейзуллаев. — Махачкала : ДагГАУ имени М.М.Джамбулатова, 2020. — 93 с. — Текст : электронный // Лань :	Учебное пособие	Электронный ресурс



	электронно-библиотечная система. — URL: <a href="https://e.lanbook.com/book/138125">https://e.lanbook.com/book/138125</a>		
8	Управление персоналом : учебник / К. В. Воденко, С. И. Самыгин, К. Г. Абазиева [и др.] ; под редакцией К. В. Воденко. — 2-е изд. — Москва : Дашков и К, 2019. — 374 с. — ISBN 978-5-394-03444-2. — Текст : электронный // Лань : электронно-библиотечная система. — URL: <a href="https://e.lanbook.com/book/119285">https://e.lanbook.com/book/119285</a>	Учебное пособие	Электронный ресурс

### Дополнительная литература

№ п/п	Библиографическое описание	Тип (учебник, учебное пособие, учебно-методическое пособие, практикум, др.)	Количество в библиотеке
9	Колесин И.Д. Принципы моделирования социальной самоорганизации. Учебное пособие, 1-е изд. Учебное пособие. — СПб.: Издательство «Лань», 2013. — 288 с.:	Учебное пособие	15
10	Евсеев ВЮ. Деловые игры по формированию экономических компетенций: Учебное пособие / В.О. Евсеев. . - Москва: Вузовский учебник: ИНФРА-М, 2012. - 254с	Учебное пособие	15
11	Пасечникова, Л. В. Процессный подход к управлению персоналом : монография / Л. В. Пасечникова, И. В. Зенченко. — 2-е изд. — Москва : ФЛИНТА, 2018. — 161 с. — ISBN 978-5-9765-3937-2. — Текст : электронный // Лань : электронно-библиотечная система. — URL: <a href="https://e.lanbook.com/book/110567">https://e.lanbook.com/book/110567</a>	Учебное пособие	Электронный ресурс
12	Воронина, А. В. Управление персоналом : учебное пособие / А. В. Воронина, О. Г. Сорокина, А. В. Охотников ; под редакцией А. В. Ворониной. — 2-е изд., перераб. и	Учебное пособие	Электронный ресурс

	доп. — Ростов-на-Дону : РГУПС, 2019. — 259 с. — ISBN 978-5-88814-892-1. — Текст : электронный // Лань : электронно-библиотечная система. — URL: <a href="https://e.lanbook.com/book/140600">https://e.lanbook.com/book/140600</a>		
13	Коттон, Д. Ключевые модели для саморазвития и управления персоналом. 75 моделей, которые должен знать каждый менеджер [Электронный ресурс] / Д. Коттон ; пер. с англ. В. Н. Егорова. — Электрон.дан. — Москва : Издательство "Лаборатория знаний", 2018. — 323 с. — Режим доступа: <a href="https://e.lanbook.com/book/10788">https://e.lanbook.com/book/10788</a>	Учебное пособие	Электронный ресурс
14	Стукен, Т.Ю. Экономические основы управления персоналом: задачник [Электронный ресурс] : учебное пособие / Т.Ю. Стукен, О.В. Шутина. — Электрон.дан. — Омск : ОмГУ, 2018. — 60 с. — Режим доступа: <a href="https://e.lanbook.com/book/113849">https://e.lanbook.com/book/113849</a> . — Загл. с экрана. Скопировать в буфер	Учебное пособие	Электронный ресурс

## **10. ПЕРЕЧЕНЬ ИНФОРМАЦИОННЫХ ТЕХНОЛОГИЙ, ИСПОЛЬЗУЕМЫХ ПРИ ПРОВЕДЕНИИ ПРАКТИКИ, ВКЛЮЧАЯ ПЕРЕЧЕНЬ ПРОГРАММНОГО ОБЕСПЕЧЕНИЯ И ИНФОРМАЦИОННЫХ СПРАВОЧНЫХ СИСТЕМ**

1. OpenOffice Ссылка: <http://www.openoffice.org/ru/>
2. Mozilla Firefox Ссылка: <https://www.mozilla.org/ru/firefox/new/>
3. Libre Office Ссылка: <https://ru.libreoffice.org/>
4. Do PDF Ссылка: <http://www.dopdf.com/ru/>
5. 7-zip Ссылка: <https://www.7-zip.org/>
6. Free Commander Ссылка: <https://freecommander.com/ru>
7. be Reader Ссылка: <https://acrobat.adobe.com/ru/ru/acrobat/pdf-reader.html>попо
8. Gimp (графический редактор) Ссылка: <https://www.gimp.org/>
9. ImageMagick (графический редактор) Ссылка: <https://imagemagick.org/script/index.php>
10. VirtualBox Ссылка: <https://www.virtualbox.org/>

11. Adobe Reader Ссылка: <https://acrobat.adobe.com/ru/ru/acrobat/pdf-reader.html>
12. Операционная система Windows 8.1 Лицензионная версия по договору №471\1 от 11.12.2014 г.
13. Электронно-библиотечная система Библиокомплектатор
14. Национальна электронная библиотека - федеральное государственное бюджетное учреждение «Российская государственная библиотека» (ФГБУ «РГБ»)
15. Редакция Базы данных «ПОЛПРЕД Справочники»
16. Электронно-библиотечная система «ЛАНЬ»

## **11. МАТЕРИАЛЬНО-ТЕХНИЧЕСКАЯ БАЗА, НЕОБХОДИМАЯ ДЛЯ ПРОВЕДЕНИЯ ПРАКТИКИ**

Для прохождения практики, как со стороны университета, так и со стороны организации (учреждения) – базы прохождения практики студентам необходимы рабочие места, оборудованные компьютером с выходом в Интернет, сканер, копировально-множительная техника и др. В распоряжении студентов имеются научные библиотеки, музеи, монументы, расположенные в КИПУ имени Февзи Якубова.

– Лекционные аудитории оснащены видеопроекторным оборудованием для презентаций, средствами звуковоспроизведения, экранами, выходами в сеть Интернет;

– помещения для проведения семинарских и практических занятий оснащены соответствующими эргономическими параметрами мебели;

– библиотека оснащена рабочими местами для студентов, компьютерами с доступом к базам данных и сети Интернет;

– компьютерные классы и доступ к сети Интернет.

## **МЕТОДИЧЕСКИЕ УКАЗАНИЯ ПО НАПИСАНИЮ И ОФОРМЛЕНИЮ ОТЧЕТА ПО ПРАКТИКАМ**

### **Общие положения**

Оформление отчета должно осуществляться в строгом соответствии со стандартом и выполняется в печатном виде с использованием текстовых редакторов. При этом должны быть соблюдены следующие требования:

а) пояснительная записка печатается на одной стороне листа белой бумаги формата А4;

б) поля:

1) правое – 10 мм;

2) левое – 30 мм;

3) верхнее – 20 мм;

4) нижнее – 20 мм;

в) размер букв:

- 1) основной текст: кегль – 14;
- 2) для *приложений* допускается: кегль – 12;
- г) цвет шрифта - черный;
- д) интервал между строками – 1.5;

е) применение различных шрифтов разной гарнитуры разрешается для акцентирования внимания на определенных терминах и определениях;

ж) опечатки, описки и графические неточности допускается исправлять подчисткой или закрашиванием белой краской с нанесением на том же месте исправленного текста (графики) черной пастой рукописным способом.

з) автоперенос обязателен (Сервис, Язык, Расстановка переносов, Автоматическая расстановка переносов).

Наименования структурных элементов «Содержание», «Список использованных источников» и «Приложения» являются заголовками соответствующих элементов Пояснительной записки и записываются посередине страницы (строки), строчными буквами, начиная с прописной буквы без точки в конце, не подчеркивая.

### **Рубрикация**

Основная часть Пояснительной записки делится на разделы, подразделы, пункты и подпункты.

Разделы, подразделы, пункты и подпункты следует нумеровать арабскими цифрами и записывать с абзацного отступа, величина которого равна 7 пробелам (Формат, Абзац, Первая строка:Отступ – 0.95см).

Разделы должны иметь порядковую нумерацию в пределах всего текста, за исключением приложений. Номер подраздела включает номер раздела и порядковый номер подраздела, разделенные точкой.

После номеров раздела, подраздела, пункта и подпункта перед их заголовками или текстом точку не ставят.

### **Заголовки**

Заголовки имеют только разделы и подразделы. Пункты и подпункты заголовков не имеют. Заголовки должны четко и кратко отражать содержание разделов, подразделов.

Печать заголовков разделов и подразделов – с абзацного отступа (7 пробелов), строчными буквами, начиная с прописной, без точки в конце.

Запрещаются в заголовках:

- а) перенос слов;
- б) сокращения слов;
- в) применение аббревиатур.

Заголовок из двух предложений разделяют точкой.

Если заголовок состоит из двух и более строк, вторую и последующие строки начинают под заглавной буквой первой строки заголовка. Заголовки разделов и подразделов следует выделять полужирным шрифтом.

Расстояние между заголовком раздела и предшествующим текстом формируется 2 нажатиями клавиши «Enter», между заголовком раздела и последующим текстом – 1 нажатием клавиши «Enter».



Каждый структурный элемент Пояснительной записки (Введение, Заключение, Список использованных источников, Приложения, а также разделы основной части) следует начинать с нового листа (страницы).

### **Иллюстрации**

Иллюстрации (чертежи, графики, схемы, компьютерные распечатки, диаграммы) располагают непосредственно после текста, в котором они упоминаются впервые, или на следующей странице. Иллюстрации могут быть в компьютерном исполнении, в том числе и цветные. На все иллюстрации должны быть даны ссылки в тексте.

Иллюстрации (вне приложений) нумеруют арабскими цифрами сквозной нумерации.

Порядковый номер рисунка и его название проставляются под рисунком посередине строки с указанием слова «Рисунок», номера и наименования рисунка (например, Рисунок 1).

Иллюстрации каждого приложения обозначают отдельной нумерацией арабскими цифрами с добавлением перед цифрой обозначения приложения, например, «Рисунок А.3».

Ссылка на иллюстрации – «в соответствии с рисунком 1».

### **Таблицы**

Название таблицы должно отражать ее содержание, быть точным и кратким. Название таблицы следует помещать над таблицей слева, с абзацного отступа в одну строку с ее номером через тире, например, «Таблица 1 – Финансовые показатели деятельности предприятия». Вторая строка названия таблицы начинается под заглавной буквой первой строки.

Расположение таблицы – непосредственно после текста, в котором она упоминается впервые, или на следующей странице.

Ссылка на таблицу в тексте – слово «таблица» с указанием ее номера, например, «...показано в таблице 2».

Нумерация таблиц в основном тексте – арабскими цифрами сквозной нумерации. Нумерация таблиц в Приложении – отдельная нумерация в каждом приложении арабскими цифрами с добавлением перед цифрой буквенного обозначения приложения, например, «Таблица В.1».

Перенос таблиц. Слово «Таблица» и ее номер указывают один раз слева над первой частью таблицы, над другими частями с абзацного отступа следует писать «Продолжение таблицы» и указать ее номер, например, «Продолжение таблицы 1».

Заголовки граф и строк таблицы следует писать с прописной буквы в единственном числе, а подзаголовки граф – со строчной буквы, если они составляют одно предложение с заголовком, или с прописной буквы, если они имеют самостоятельное значение. В конце заголовков и подзаголовков таблиц точки не ставят.

Таблицы слева, справа и снизу, как правило, ограничивают линиями. Допускается применять размер шрифта в таблице меньший, чем в тексте. Горизонтальные и вертикальные линии, разграничивающие строки таблицы, допускается не проводить, если их отсутствие не затрудняет пользование таблицей.

### **Список использованных источников**

Библиографическое описание использованных источников следует выполнять в соответствии с ГОСТ 7.1-2003, с указанием только обязательных элементов.

Сведения об источниках в Списке использованных источников следует располагать в порядке появления ссылок на источники в тексте Пояснительной записки, нумеровать арабскими цифрами без точки и печатать с абзацного отступа.

Ссылки на использованные источники следует приводить в тексте Пояснительной записки в квадратных скобках, например: «в соответствии с [7, с.99]».

Примеры библиографического описания. ГОСТ 7.1-2003:

**Книги:**

*а) один автор:*

Герасимова В.Д. Анализ и диагностика производственной деятельности предприятий(теория, методика, ситуации, задания): Учеб. пособие для вузов/ В.Д.Герасимова.- 4-е изд., перераб. и доп..- М.: КНОРУС, 2008.-256с.

*б) коллектив авторов:*

Любушин Н.П. Экономический анализ. Контрольно-тестирующий комплекс: Учеб.пособие для вузов / Н.П.Любушин, Н.Э.Бабичева.- М.: ЮНИТИ-ДАНА, 2007.- 159с.

Примеры библиографического описания электронных ресурсов. ГОСТ 7.82-2001:

**Ресурсы локального доступа:**

*а) под автором:*

Цветков В.Я. Компьютерная графика: рабочая программа [Электронный ресурс]: для студентов заочн. формы обуч. / В.Я. Цветков.-Электрон. дан. и прогр. - М.: МИИГАиК, 1999. - 1 дискета.

*б) под заглавием:*

Internet шаг за шагом [Электронный ресурс]: [интерактив. учебник]. - Электрон. дан. и прогр.-СПб.:ПитерКом, 2003. - 1 электрон. опт. диск (CD-ROM). - Загл. с экрана.

*в) ресурсы удаленного доступа:*

1) Исследовано в России [Электронный ресурс]: многопредметный науч. журн. / МФТИ. - Электрон. журн. -Долгопрудный: МФТИ,2004.- Режим доступа к журн.:<http://zhurnal.mipt.rssi.ru>. - Загл. с экрана. - № гос. регистрации 033336001.

2) Электронный каталог ГПНТБ России [Электронный ресурс]: база данных. - Электрон.дан.(5 файлов, 178 тыс. записей). - М., [1999]. - Режим доступа: <http://www.gpntb.ru/win/search/help/el-cat.html>. - Загл. с экрана.

**Приложения**

Приложение оформляют как продолжение Пояснительной записки на последующих ее листах или в виде самостоятельного документа.

В тексте Пояснительной записки на все приложения должны быть даны ссылки, например, «...приведены в Приложении А». Приложения обозначают и располагают в порядке ссылок на них в тексте.

Каждое приложение следует начинать с новой страницы с указанием сверху посередине страницы слова «Приложение», его обозначения и вида. Приложения могут быть трех видов: обязательное, рекомендуемое или справочное. Вид

приложения указывают под словом «Приложение» в круглых скобках. Приложение должно иметь заголовок, который записывают симметрично относительно текста с прописной буквы отдельной строкой.

Приложения обозначают заглавными буквами русского алфавита, начиная с А, за исключением букв Е, Ё, З, Й, О, Ч, Ь, Ы, Ъ. После слова «Приложение» следует буква, обозначающая его последовательность. Если в документе одно приложение, оно обозначается «Приложение А».

Текст каждого приложения, при необходимости, может быть разделен на разделы, подразделы, пункты, подпункты, которые нумеруют в пределах каждого приложения. Перед номером раздела, подраздела, пункта и подпункта ставится обозначение этого приложения, например, «А.3», «А.3.1», «А.3.1.1», «А.3.1.1.1».

Приложения должны иметь общую с остальной частью Пояснительной записки сквозную нумерацию страниц.

**В результате производственной практики студент должен:**

*знать:*

- ознакомиться со структурой, основными подразделениями организации;
- познакомиться с персоналом организации;
- ассистировать в выполнении основных видов работ по управлению персоналом: набор и высвобождение персонала, решение проблемных ситуаций при этом;
- изучить и самостоятельно оформлять кадровую документацию.
- провести подбор и обобщение собранного материала для выполнения заданий практики.

*уметь и владеть:*

- работы в команде;
- сбора и анализа материалов, в том числе с применением современных информационных технологий;
- получения обратной связи и обработки полученных результатов профессионального развития персонала;
- выявления социально значимых задач организации по управлению персоналом;
- подготовки и презентации отчетов.

**Методические указания для обучающихся по производственной практики (модуля)**

*Студент может в достаточном объеме усвоить и успешно реализовать конкретные знания, умения, навыки и компетенции в своей практической деятельности при выполнении следующих условий:*

- 1) *систематическая работа на практике под руководством куратора на предприятии и самостоятельная работа по закреплению полученных знаний и навыков;*
- 2) *добросовестное выполнение заданий на практике;*
- 3) *выяснение и уточнение отдельных предпосылок, умозаключений и выводов, содержащихся в учебном курсе; взаимосвязей отдельных его разделов, используемых методов, характера их использования в практической деятельности специалиста;*



4) сопоставление точек зрения различных авторов по затрагиваемым в учебном курсе проблемам; выявление неточностей и некорректного изложения материала в периодической и специальной литературе;

5) разработка предложений части доработки и совершенствования;

6) подготовка научных статей для опубликования в периодической печати, выступление на научно-практических конференциях, участие в работе студенческих научных обществ, круглых столах и диспутах.

Результатом прохождения преддипломной практики студентом должен быть отчет о прохождении практики. Рекомендации по оформлению отчета отражены в Приложениях (см. Приложения 1-5).

### **Требования к отчету о прохождении практики**

1. Отчет о прохождении практики подписывается руководителем практики от места ее прохождения и заверяется печатью органа (организации, учреждения).

2. Отчет о прохождении практики составляется индивидуально каждым студентом и должен отражать проделанную им работу, полученные знания, приобретенные навыки и умения. В качестве приложений к нему по возможности должны быть представлены копии, образцы документов, которые составлял либо в составлении которых принимал участие студент во время прохождения практики.

3. Объем отчета зависит от объема выполненной во время прохождения практики работы. Оптимальным по объему считается отчет на 15-20 страницах машинописного текста (без приложений).

Текст работы следует печатать, соблюдая следующие размеры полей: сверху и снизу – по 2 см; слева – 3; справа – 1; абзацный отступ – 1,25. Текст работы печатается через 1,5 интервала с применением шрифта – Обычный, TimesNewRoman, размер шрифта – 14. Насыщенность букв и знаков должна быть

в пределах строки, страницы и всей работы. Абзацный отступ равен 5 печатным знакам (1,25 см). Каждая структурная часть Отчета начинается с новой страницы.

**Отчет о прохождении практики состоит из введения, основной части, заключения и списка использованных источников и литературы.**

Введение должно раскрыть основные вопросы и направления, которыми занимался студент на практике, отражать краткий обзор правовых и литературных источников, исходя из индивидуального задания.

Основная часть включает в себя аналитическую записку по содержательной части практики, в том числе, теоретические аспекты проблем, которые решаются в данном предприятии или организации и др. Целесообразно включать в отчет и элементы научных исследований.

В заключении приводятся общие выводы о деятельности предприятия или организации, а также даются практические рекомендации по совершенствованию правовых, организационных, экономических, социальных аспектов его деятельности.

В списке использованных источников приводятся используемые в отчете нормативные правовые источники, научная литература и материалы практики.

**Перечень информационных технологий, используемых при осуществлении образовательного процесса по дисциплине (модулю)(включая перечень программного обеспечения и информационных справочных систем(при необходимости))**

При прохождении практики используются такие технологии как:

-лекции руководителя практики в вузе и ознакомительная беседа с руководителем практики от организации;

-специальные методики научных и практических исследований в публичной сфере; -технологии поиска и использование информации в сети Интернет.

А также используются мультимедийные аудитории и комплексы презентаций (слайды, схемы, таблицы, диаграммы) для проведения организационного собрания (конференции) по разъяснению целей, задач, содержания и порядка прохождения практики и инструктажа по технике безопасности.

При подготовке отчета по прохождению практики студентам рекомендуется использовать справочно-правовую систему Консультант плюс, а также информационно-образовательные ресурсы ГБОУВО РК КИПУ имени Февзи Якубова

**Лицензионные курсы, программы**

- x Excel
- x MicrosoftOffice
- x VisualBasic
- x Мастер финансов
- x АФСП-Professional
- x 1С: предприятие

МИНИСТЕРСТВО ОБРАЗОВАНИЯ, НАУКИ И МОЛОДЕЖИ  
РЕСПУБЛИКИ КРЫМ

ГОСУДАРСТВЕННОЕ БЮДЖЕТНОЕ ОБРАЗОВАТЕЛЬНОЕ  
УЧРЕЖДЕНИЕ ВЫСШЕГО ОБРАЗОВАНИЯ РЕСПУБЛИКИ КРЫМ  
«КРЫМСКИЙ ИНЖЕНЕРНО-ПЕДАГОГИЧЕСКИЙ УНИВЕРСИТЕТ ИМЕНИ ФЕВЗИ ЯКУБОВА»

ФАКУЛЬТЕТ ЭКОНОМИКИ, МЕНЕДЖМЕНТА И ИНФОРМАЦИОННЫХ ТЕХНОЛОГИЙ

КАФЕДРА МЕНЕДЖМЕНТА И ГОСУДАРСТВЕННОГО УПРАВЛЕНИЯ

## ОТЧЕТ ПО УЧЕБНОЙ ПРАКТИКЕ

Студент \_\_\_\_\_  
(подпись) Ф.И.О.

Срок прохождения практики Начало:  
Окончание:

Предприятие: \_\_\_\_\_

Руководитель практики от предприятия: \_\_\_\_\_  
(подпись)

Руководитель практики от ВУЗа: \_\_\_\_\_  
(подпись)

Оценка защиты \_\_\_\_\_ - Дата \_\_\_\_\_ 20\_\_ г.

Симферополь, 20\_\_