




МИНИСТЕРСТВО ОБРАЗОВАНИЯ, НАУКИ И МОЛОДЕЖИ РЕСПУБЛИКИ КРЫМ

Государственное бюджетное образовательное учреждение высшего образования
Республики Крым
«Крымский инженерно-педагогический университет имени Февзи Якубова»
(ГБОУВО РК КИПУ имени Февзи Якубова)

Кафедра изобразительного искусства


СОГЛАСОВАНО

Руководитель ОПОП


И.А. Бавбекова
« 30 » 08 20 21 г.

УТВЕРЖДАЮ

Заведующий кафедрой


И.А. Бавбекова
« 30 » 08 20 21 г.

РАБОЧАЯ ПРОГРАММА ДИСЦИПЛИНЫ

Б1.В.ДВ.7.2 «Основы архитектурно-конструкционного проектирования»

направление подготовки 54.05.01 Монументально-декоративное искусство
специализация «Монументально-декоративное искусство (интерьеры)»

факультет истории, искусств и крымскотатарского языка и литературы

Симферополь, 2021

Рабочая программа дисциплины Б1.В.ДВ.7.2 «Основы архитектурно-конструкционного проектирования» для специалистов направления подготовки 54.05.01 Монументально-декоративное искусство. Специализация «Монументально-декоративное искусство (интерьеры)» составлена на основании ФГОС ВО, утвержденного приказом Министерства образования и науки Российской Федерации от 17.10.2016 № 1301.

Составитель

рабочей программы


подпись

И.Я. Билялова, ст.преп.

Рабочая программа рассмотрена и одобрена на заседании кафедры
изобразительного искусства

от 24.08 2021 г., протокол № 1

Заведующий кафедрой



подпись

И.А. Бавбекова

Рабочая программа рассмотрена и одобрена на заседании УМК факультета
истории, искусств и крымскотатарского языка и литературы

от 30.08 2021 г., протокол № 1

Председатель УМК


подпись

Г.Р. Мамбетова

1.Рабочая программа дисциплины Б1.В.ДВ.7.2 «Основы архитектурно-конструкционного проектирования» для специалитета направления подготовки 54.05.01 Монументально-декоративное искусство, профиль подготовки «Монументально-декоративное искусство (интерьеры)».

2.Перечень планируемых результатов обучения по дисциплине, соотнесенных с планируемыми результатами освоения образовательной программы

2.1. Цель и задачи изучения дисциплины (модуля)

Цель дисциплины (модуля):

– знать основы архитектурно-конструктивного проектирования в области профессиональных дисциплин

Учебные задачи дисциплины (модуля):

– приобретение обучающимися навыков архитектурно-конструктивного проектирования, развивающих пространственное мышление для создания среды обитания

2.2. Планируемые результаты освоения дисциплины

Процесс изучения дисциплины Б1.В.ДВ.07.02 «Основы архитектурно-конструкционного проектирования» направлен на формирование следующих компетенций:

ОПК-1 - способностью решать стандартные задачи профессиональной деятельности на основе информационной и библиографической культуры с применением информационно-коммуникационных технологий и с учетом основных требований информационной безопасности

ПК-6 - способностью работать с различными материалами монументально-декоративного искусства

В результате изучения дисциплины студент должен:

Знать:

- принципы и приемы начертательной геометрии, предварительные положения для начальной стадии проектирования: назначение архитектурно-строительного проектирования, основные принципы архитектурно-строительного проектирования, основы архитектурной графики
- теоретические основы архитектурной композиции.

Уметь:

- использовать приемы архитектурной графики и строительного черчения в профессиональной деятельности
- использовать приемы строительного черчения в профессиональной деятельности

Владеть:

- навыками рисунка

– навыками архитектурно-строительного проектирования живописи и архитектурной графики

3. Место дисциплины в структуре ОПОП.

Дисциплина Б1.В.ДВ.7.2 «Основы архитектурно-конструкционного проектирования» относится к дисциплинам по выбору вариативной части учебного плана.

4. Объем дисциплины (модуля)

(в зачетных единицах с указанием количества академических или астрономических часов, выделенных на контактную работу обучающихся с преподавателем (по видам учебных занятий) и на самостоятельную работу обучающихся)

Семестр	Общее кол-во часов	кол-во зач. единиц	Контактные часы						СР	Контроль (время на контроль)
			Всего	лек	лаб. зан.	прак. т. зан.	сем. зан.	ИЗ		
4	144	4	44	20		24			100	ЗаО
Итого по ОЗФО	144	4	44	20		24			100	

5. Содержание дисциплины (модуля) (структурированное по темам (разделам) с указанием отведенного на них количества академических или астрономических часов и видов учебных занятий)

Наименование тем (разделов, модулей)	Количество часов														Форма текущего контроля	
	очная форма							очно-заочная форма								
	Всего	в том, числе						Всего	в том, числе							
		л	лаб	пр	сем	ИЗ	СР		л	лаб	пр	сем	ИЗ	СР		
1	2	3	4	5	6	7	8	9	10	11	12	13	14	15	16	
4 семестр																
Тема 1. Общие принципы проектирования. Единство художественного и конструктивного решений								22	2		4				16	практическое задание
Тема 2. Гражданские здания								22	2		4				16	практическое задание
Тема 3. Понятие об объекте проектирования, композиционные аналоги								24	4		4				16	практическое задание

Тема 4. Основные элементы зданий и сооружений								24	4			4			16	практическое задание
Тема 5. Принципы формирования конструктивной схемы здания								24	4			4			16	практическое задание
Тема 6. Основные конструктивные схемы небольших общественных зданий								28	4			4			20	практическое задание
Всего часов за /4 семестр								144	20			24			100	
Форма промеж. контроля									Зачёт с оценкой							
Всего часов дисциплине								144	20			24			100	
часов на контроль																

5. 1. Тематический план лекций

№ лекц	Тема занятия и вопросы лекции	Форма проведения (актив., интерак.)	Количество часов	
			ОФО	ОЗФО
1.	Тема 1. Общие принципы проектирования. Единство художественного и конструктивного решений <i>Основные вопросы:</i> 1. Состав проекта 2. Разработка компоновочной схемы здания	Акт.		2
2.	Тема 2. Гражданские здания <i>Основные вопросы:</i> 1. Понятие о зданиях и сооружениях 2. Унификация, типизация и стандартизация	Акт.		2
3.	Тема 3. Понятие об объекте проектирования, композиционные аналоги <i>Основные вопросы:</i> 1. Композиционные аналоги 2. Поиски художественного образа 3. Выбор используемых конструкций и материалов	Акт.		4

4.	Тема 4. Основные элементы зданий и сооружений <i>Основные вопросы:</i> 1. Конструктивные элементы зданий 2. Стены 3. Перегородки	Акт.		4
5.	Тема 5. Принципы формирования конструктивной схемы здания <i>Основные вопросы:</i> 1. Внутренняя продольная стена 2. Внутренние поперечные стены 3. Панели перекрытий 4. Стойки каркаса 5. Несущие наружные стены	Акт.		4
6.	Тема 6. Основные конструктивные схемы небольших общественных зданий <i>Основные вопросы:</i> 1. Разработка компоновочной (планировочной) схемы здания	Акт.		4
Итого			0	20

5. 2. Темы практических занятий

№ занятия	Наименование практического занятия	Форма проведения (актив., интерак.)	Количество часов	
			ОФО	ОЗФО
1.	Тема 1. Общие принципы проектирования. Единство художественного и конструктивного решений <i>Основные вопросы:</i> 1. Состав проекта 2. Разработка компоновочной схемы здания	Интеракт.		4
2.	Тема 2. Гражданские здания <i>Основные вопросы:</i> 1. Понятие о зданиях и сооружениях 2. Унификация, типизация и стандартизация	Интеракт.		4
3.	Тема 3. Понятие об объекте проектирования, композиционные аналоги <i>Основные вопросы:</i>	Акт.		4

	1. Композиционные аналоги 2. Поиски художественного образа 3. Выбор используемых конструкций и материалов			
4.	Тема 4. Основные элементы зданий и сооружений <i>Основные вопросы:</i> 1. Конструктивные элементы зданий 2. Стены 3. Перегородки	Акт.		4
5.	Тема 5. Принципы формирования конструктивной схемы здания <i>Основные вопросы:</i> 1. Внутренняя продольная стена 2. Внутренние поперечные стены 3. Панели перекрытий 4. Стойки каркаса 5. Несущие наружные стены	Акт.		4
6.	Тема 6. Основные конструктивные схемы небольших общественных зданий <i>Основные вопросы:</i> 1. Разработка компоновочной (планировочной) схемы здания	Акт.		4
	Итого			24

5. 3. Темы семинарских занятий

(не предусмотрены учебным планом)

5. 4. Перечень лабораторных работ

(не предусмотрено учебным планом)

5. 5. Темы индивидуальных занятий

(не предусмотрено учебным планом)

6. Перечень учебно-методического обеспечения для самостоятельной работы обучающихся по дисциплине (модулю)

Самостоятельная работа по данной дисциплине включает такие формы работы как: работа с базовым конспектом; подготовка к практическому занятию; подготовка к зачёту с оценкой.

6.1. Содержание самостоятельной работы студентов по дисциплине (модулю)

№	Наименование тем и вопросы, выносимые на самостоятельную работу	Форма СР	Кол-во часов	
			ОФО	ОЗФО
1	Тема 1. Общие принципы проектирования. Единство художественного и конструктивного решений Основные вопросы: 1. Состав проекта 2. Разработка компоновочной схемы здания	подготовка к практическому занятию		16
2	Тема 2. Гражданские здания Основные вопросы: 1. Понятие о зданиях и сооружениях 2. Унификация, типизация и стандартизация	подготовка к практическому занятию		16
3	Тема 3. Понятие об объекте проектирования, композиционные аналоги Основные вопросы: 1. Композиционные аналоги 2. Поиски художественного образа 3. Выбор используемых конструкций и материалов	подготовка к практическому занятию		16
4	Тема 4. Основные элементы зданий и сооружений Основные вопросы: 1. Конструктивные элементы зданий 2. Стены 3. Перегородки	подготовка к практическому занятию		16
5	Тема 5. Принципы формирования конструктивной схемы здания Основные вопросы: 1. Внутренняя продольная стена 2. Внутренние поперечные стены 3. Панели перекрытий 4. Стойки каркаса 5. Несущие наружные стены	подготовка к практическому занятию		16
6	Тема 6. Основные конструктивные схемы небольших общественных зданий Основные вопросы: 1. Разработка компоновочной (планировочной) схемы здания	подготовка к практическому занятию		20

Итого			100
--------------	--	--	------------

7. Фонд оценочных средств для проведения промежуточной аттестации обучающихся по дисциплине (модулю)

7.1. Перечень компетенций с указанием этапов их формирования в процессе освоения образовательной программы

Дескрипторы	Компетенции	Оценочные средства
ОПК-1		
Знать	принципы и приемы начертательной геометрии, предварительные положения для начальной стадии проектирования: назначение архитектурно-строительного проектирования, основные принципы архитектурно-строительного проектирования, основы архитектурной графики	практическое задание
Уметь	использовать приемы архитектурной графики и строительного черчения в профессиональной деятельности	практическое задание
Владеть	навыками рисунка	зачёт с оценкой
ПК-6		
Знать	теоретические основы архитектурной композиции.	практическое задание
Уметь	использовать приемы строительного черчения в профессиональной деятельности	практическое задание
Владеть	навыками архитектурно-строительного проектирования живописи и архитектурной графики	зачёт с оценкой

7.2. Описание показателей и критериев оценивания компетенций на различных этапах их формирования, описание шкал оценивания

Оценочные средства	Уровни сформированности компетенции			
	Компетентность несформирована	Базовый уровень компетентности	Достаточный уровень компетентности	Высокий уровень компетентности
практическое задание	Не выполнена или выполнена с грубыми нарушениями, выводы не соответствуют цели работы.	Выполнена частично или с нарушениями, выводы не соответствуют цели.	Работа выполнена полностью, отмечаются несущественные недостатки в оформлении.	Работа выполнена полностью, оформлена по требованиям.

зачёт с оценкой	Не раскрыт полностью ни один теор. вопрос, практическое задание не выполнено или выполнено с грубыми ошибками	Не раскрыт полностью ни один теор. вопрос, практическое задание не выполнено или выполнено с грубыми ошибками.	Работа выполнена с несущественным и замечаниями	Работа выполнена полностью, оформлена по требованиям.
-----------------	---	--	---	---

7.3. Типовые контрольные задания или иные материалы, необходимые для оценки знаний, умений, навыков и (или) опыта деятельности, характеризующих этапы формирования компетенций в процессе освоения образовательной программы

7.3.1. Примерные практические задания (4 семестр ОЗФО)

1. Состав проекта
2. Разработка компоновочной схемы здания
3. Понятие о зданиях и сооружениях
4. Понятие о зданиях и сооружениях
5. Понятие о зданиях и сооружениях
6. Поиски художественного образа
7. Выбор используемых конструкций и материалов
8. Выбор используемых конструкций и материалов
9. Стены
10. Перегородки

7.3.2. Вопросы к зачёту с оценкой (4 семестр ОЗФО)

1. Типы архитектурной графики.
2. Принципы выбора графических приемов.
3. Взаимосвязь художественного и конструктивного решений.
4. Архитектурная графика в проекте.
5. Стадии проектирования.
6. Основные этапы предпроектной стадии.
7. Основные этапы предпроектной стадии.
8. Классификация гражданских зданий по назначению и по долговечности.
9. План – определение; необходимые элементы оформления планов.

- 10.Классификация гражданских зданий по градостроительной значимости.
- 11.Разрез - определение; необходимые элементы оформления разрезом.
- 12.Классификация гражданских зданий по этажности и степени огнестойкости.
- 13.Фасад - определение; необходимые элементы оформления фасадов.
- 14.Классификация гражданских зданий по материалам и способу возведения.
- 15.Возможные привязки координационных осей.
- 16.Классификация зданий.
- 17.Архитектурно-планировочные или композиционные схемы зданий.
- 18.Классификация жилых зданий по планировочной схеме, этажности и материалу.
- 19.Требования к обеспечению комфортности в общественных зданиях в зависимости от функционального назначения.
- 20.Крыши – типы крыш по конструкции и материалу.
- 21.Фундаменты – определение; типы фундаментов в зависимости от типа грунта и типа проектируемого здания.
- 22.Объемно-планировочный элемент – определение.
- 23.Стены – определение; типы стен по местоположению, статической нагрузке и материалу.

7.4. Методические материалы, определяющие процедуры оценивания знаний, умений, навыков и (или) опыта деятельности, характеризующих этапы формирования компетенций.

7.4.1. Оценивание практического задания

Критерий оценивания	Уровни формирования компетенций		
	Базовый	Достаточный	Высокий
Знание теоретического материала по предложенной проблеме	Теоретический материал усвоен	Теоретический материал усвоен и осмыслен	Теоретический материал усвоен и осмыслен, может быть применен в различных ситуациях по необходимости
Овладение приемами работы	Студент может применить имеющиеся знания для решения новой задачи, но необходима помощь преподавателя	Студент может самостоятельно применить имеющиеся знания для решения новой задачи, но возможно не более 2 замечаний	Студент может самостоятельно применить имеющиеся знания для решения новой задачи

Самостоятельность	Задание выполнено самостоятельно, но есть не более 3 замечаний	Задание выполнено самостоятельно, но есть не более 2 замечаний	Задание выполнено полностью самостоятельно
-------------------	--	--	--

7.4.2. Оценивание зачета с оценкой

Критерий оценивания	Уровни формирования компетенций		
	Базовый	Достаточный	Высокий
Полнота ответа, последовательность и логика изложения	Ответ полный, но есть замечания, не более 3	Ответ полный, последовательный, но есть замечания, не более 2	Ответ полный, последовательный, логичный
Правильность ответа, его соответствие рабочей программе учебной дисциплины	Ответ соответствует рабочей программе учебной дисциплины, но есть замечания, не более 3	Ответ соответствует рабочей программе учебной дисциплины, но есть замечания, не более 2	Ответ соответствует рабочей программе учебной дисциплины
Способность студента аргументировать свой ответ и приводить примеры	Ответ аргументирован, примеры приведены, но есть не более 3 несоответствий	Ответ аргументирован, примеры приведены, но есть не более 2 несоответствий	Ответ аргументирован, примеры приведены
Осознанность излагаемого материала	Материал усвоен и излагается осознанно, но есть не более 3 несоответствий	Материал усвоен и излагается осознанно, но есть не более 2 несоответствий	Материал усвоен и излагается осознанно
Соответствие нормам культуры речи	Речь, в целом, грамотная, соблюдены нормы культуры речи, но есть замечания, не более 4	Речь, в целом, грамотная, соблюдены нормы культуры речи, но есть замечания, не более 2	Речь грамотная, соблюдены нормы культуры речи
Качество ответов на вопросы	Есть замечания к ответам, не более 3	В целом, ответы раскрывают суть вопроса	На все вопросы получены исчерпывающие ответы

7.5. Итоговая рейтинговая оценка текущей и промежуточной аттестации студента по дисциплине

По учебной дисциплине «Основы архитектурно-конструкционного проектирования» используется 4-балльная система оценивания, итог оценивания уровня знаний обучающихся предусматривает зачёт с оценкой. Зачёт выставляется во время последнего практического занятия при условии выполнения не менее 60% учебных поручений, предусмотренных учебным планом и РПД. Наличие невыполненных учебных поручений может быть основанием для дополнительных вопросов по дисциплине в ходе промежуточной аттестации. Во всех остальных случаях зачет сдается обучающимися в даты, назначенные преподавателем в период соответствующий промежуточной аттестации.

Шкала оценивания текущей и промежуточной аттестации студента

Уровни формирования компетенции	Оценка по четырехбалльной шкале
	для зачёта с оценкой
Высокий	отлично
Достаточный	хорошо
Базовый	удовлетворительно
Компетенция не сформирована	неудовлетворительно

8. Перечень основной и дополнительной учебной литературы, необходимой для освоения дисциплины (модуля)

Основная литература.

№ п/п	Библиографическое описание	Тип (учебник, учебное пособие, учебно-метод пособие, др.)	Кол-во в библи.
1.	Енджиевский, Л. В. Ограждающие и несущие строительные конструкции из стальных тонкостенных профилей : монография / Л. В. Енджиевский, И. И. Крылов, А. Н. Кретинин, А. В. Терешкова. - Красноярск : СФУ, 2010. - 282 с.	Монографии	https://e.lanbook.com/book/6040
2.	Цай, Т. Н. Строительные конструкции. Металлические, каменные, армокаменные конструкции. Конструкции из дерева и пластмасс. Основания и фундаменты : учебник / Т. Н. Цай, М. К. Бородич, А. П. Мандриков. - 3-е изд., стер. - Санкт-Петербург : Лань, 2012. - 656 с.	Учебники	https://e.lanbook.com/book/9467

Дополнительная литература.

№ п/п	Библиографическое описание	Тип (учебник, учебное пособие, учебно- метод пособие, др.)	Кол-во в библ.
1.	Цай, Т. Н. Строительные конструкции. Железобетонные конструкции : учебник / Т. Н. Цай. - 3-е изд., стер. - Санкт-Петербург : Лань, 2012. - 464 с.	Учебники	https://e.lanbook.com/book/9468
2.	Тамразян, А. Г. Строительные конструкции. Инновационный метод тестового обучения. Ч 1 : учебное пособие / А. Г. Тамразян. - Москва : МИСИ – МГСУ, 2013. - 416 с.	Учебные пособия	https://e.lanbook.com/book/73630
3.	Могилюк, Ж. Г. Микровибродинамические процессы формирования сверхпроектных нагрузок на строительные конструкции : учебное пособие / Ж. Г. Могилюк, М. С. Хлыстунов. - Москва : МИСИ – МГСУ, 2013. - 141 с.	Монографии	https://e.lanbook.com/book/73618

9. Перечень ресурсов информационно-телекоммуникационной сети «Интернет», необходимых для освоения дисциплины (модуля)

- 1.Поисковые системы: <http://www.rambler.ru>, <http://yandex.ru>,
- 2.Федеральный образовательный портал www.edu.ru.
- 3.Российская государственная библиотека <http://www.rsl.ru/ru>
- 4.Государственная публичная научно-техническая библиотека России URL: <http://gpntb.ru>.
- 5.Государственное бюджетное учреждение культуры Республики Крым «Крымская республиканская универсальная научная библиотека» <http://franco.crimea.lib.ru/>
- 6.Педагогическая библиотека <http://www.pedlib.ru/>
- 7.Научная электронная библиотека eLIBRARY.RU (РИНЦ) <http://elibrary.ru/defaultx.asp>

10. Методические указания для обучающихся по освоению дисциплины (модуля)

Общие рекомендации по самостоятельной работе студентов

Подготовка современного студента предполагает, что в стенах университета он овладеет методологией самообразования, самовоспитания, самосовершенствования. Это определяет важность активизации его самостоятельной работы.

Самостоятельная работа формирует творческую активность студентов, представление о своих научных и социальных возможностях, способность вычленять главное, совершенствует приемы обобщенного мышления, предполагает более глубокую проработку ими отдельных тем, определенных программой.

Основными видами и формами самостоятельной работы студентов по данной дисциплине являются: самоподготовка по отдельным вопросам; работа с базовым конспектом; подготовка к практическому занятию; подготовка к зачёту с оценкой.

Важной частью самостоятельной работы является чтение учебной литературы. Основная функция учебников – ориентировать в системе тех знаний, умений и навыков, которые должны быть усвоены по данной дисциплине будущими специалистами. Учебник также служит путеводителем по многочисленным произведениям, ориентируя в именах авторов, специализирующихся на определённых научных направлениях, в названиях их основных трудов. Вторая функция учебника в том, что он очерчивает некий круг обязательных знаний по предмету, не претендуя на глубокое их раскрытие.

Чтение рекомендованной литературы – это та главная часть системы самостоятельной учебы студента, которая обеспечивает подлинное усвоение науки. Читать эту литературу нужно по принципу: «идея, теория, метод в одной, в другой и т.д. книгах».

Во всех случаях рекомендуется рассмотрение теоретических вопросов не менее чем по трем источникам. Изучение проблемы по разным источникам – залог глубокого усвоения науки. Именно этот блок, наряду с выполнением практических заданий является ведущим в структуре самостоятельной работы студентов.

Вниманию студентов предлагаются список литературы, вопросы к самостоятельному изучению и вопросы к .

Для успешного овладения дисциплиной необходимо выполнять следующие требования:

- 1) выполнять все определенные программой виды работ;
- 2) посещать занятия, т.к. весь тематический материал взаимосвязан между собой и, зачастую, самостоятельного теоретического овладения пропущенным материалом недостаточно для качественного его усвоения;
- 3) все рассматриваемые на занятиях вопросы обязательно фиксировать в отдельную тетрадь и сохранять её до окончания обучения в вузе;
- 4) проявлять активность при подготовке и на занятиях, т.к. конечный результат овладения содержанием дисциплины необходим, в первую очередь, самому бакалавру;

5) в случаях пропуска занятий по каким-либо причинам обязательно отрабатывать пропущенное преподавателю во время индивидуальных консультаций.

Внеурочная деятельность студента по данной дисциплине предполагает:

- самостоятельный поиск ответов и необходимой информации по предложенным вопросам;
- выполнение практических заданий;
- выработку умений научной организации труда.

Успешная организация времени по усвоению данной дисциплины во многом зависит от наличия у студента умения самоорганизовать себя и своё время для выполнения предложенных домашних заданий. Объём заданий рассчитан максимально на 2-3 часа в неделю. При этом алгоритм подготовки будет следующим:

- 1 этап – поиск в литературе теоретической информации по предложенным преподавателем вопросам;
- 2 этап – осмысление полученной информации, освоение терминов и понятий;
- 3 этап – составление плана ответа на каждый вопрос;
- 4 этап – поиск примеров по данной проблематике.

Работа с базовым конспектом

Программой дисциплины предусмотрено чтение лекций в различных формах их проведения: проблемные лекции с элементами эвристической беседы, информационные лекции, лекции с опорным конспектированием, лекции-визуализации.

На лекциях преподаватель рассматривает вопросы программы курса, составленной в соответствии с государственным образовательным стандартом. Из-за недостаточного количества аудиторных часов некоторые темы не удастся осветить в полном объеме, поэтому преподаватель, по своему усмотрению, некоторые вопросы выносит на самостоятельную работу студентов, рекомендуя ту или иную литературу.

Кроме этого, для лучшего освоения материала и систематизации знаний по дисциплине, необходимо постоянно разбирать материалы лекций по конспектам и учебным пособиям.

Во время самостоятельной проработки лекционного материала особое внимание следует уделять возникшим вопросам, непонятным терминам, спорным точкам зрения. Все такие моменты следует выделить или выписать отдельно для дальнейшего обсуждения на практическом занятии. В случае необходимости обращаться к преподавателю за консультацией. Полный список литературы по дисциплине приведен в рабочей программе дисциплины.

Подготовка к практическому занятию

Методические рекомендации по подготовке к практическим занятиям

Подготовка к практическому занятию включает следующие элементы самостоятельной деятельности: четкое представление цели и задач его проведения; выделение навыков умственной, аналитической, научной деятельности, которые станут результатом предстоящей работы.

Выработка навыков осуществляется с помощью получения новой информации об изучаемых процессах и с помощью знания о том, в какой степени в данное время студент владеет методами исследовательской деятельности, которыми он станет пользоваться на практическом занятии.

Следовательно, работа на практическом занятии направлена не только на познание студентом конкретных явлений внешнего мира, но и на изменение самого себя.

Второй результат очень важен, поскольку он обеспечивает формирование таких общекультурных компетенций, как способность к самоорганизации и самообразованию, способность использовать методы сбора, обработки и интерпретации комплексной информации для решения организационно-управленческих задач, в том числе находящихся за пределами непосредственной сферы деятельности студента. процессов и явлений, выделяют основные способы доказательства авторами научных работ ценности того, чем они занимаются.

В ходе самого практического занятия студенты сначала представляют найденные ими варианты формулировки актуальности исследования, обсуждают их и обосновывают свое мнение о наилучшем варианте.

Объём заданий рассчитан максимально на 1-2 часа в неделю.

Подготовка к зачёту с оценкой

Зачет с оценкой является традиционной формой проверки знаний, умений, компетенций, сформированных у студентов в процессе освоения всего содержания изучаемой дисциплины. В случае проведения дифференцированного зачета студент получает баллы, отражающие уровень его знаний, но они не указываются в зачетной книжке: в нее вписывается только слово «зачет».

Самостоятельная подготовка к зачету должна осуществляться в течение всего семестра, а не за несколько дней до его проведения.

Подготовка включает следующие действия. Прежде всего нужно перечитать все лекции, а также материалы, которые готовились к семинарским и практическим занятиям в течение семестра. Затем надо соотнести эту информацию с вопросами, которые даны к зачету. Если информации недостаточно, ответы находят в предложенной преподавателем литературе. Рекомендуются делать краткие записи. Речь идет не о шпаргалке, а о формировании в сознании четкой логической схемы ответа на вопрос. Накануне зачета необходимо повторить ответы, не заглядывая в записи. Время на подготовку к зачету по нормативам университета составляет не менее 4 часов.

11. Перечень информационных технологий, используемых при осуществлении образовательного процесса по дисциплине (модулю) (включая перечень программного обеспечения и информационных справочных систем (при необходимости))

Информационные технологии применяются в следующих направлениях:

- оформление письменных работ выполняется с использованием текстового редактора;
- демонстрация компьютерных материалов с использованием мультимедийных технологий;
- использование информационно-справочного обеспечения, такого как: правовые справочные системы (Консультант+ и др.), онлайн словари, справочники (Грамота.ру, Интуит.ру, Википедия и др.), научные публикации.
- использование специализированных справочных систем (электронных учебников, справочников, коллекций иллюстраций и фотоизображений, фотобанков, профессиональных социальных сетей и др.).

OpenOffice Ссылка: <http://www.openoffice.org/ru/>

Mozilla Firefox Ссылка: <https://www.mozilla.org/ru/firefox/new/>

Libre Office Ссылка: <https://ru.libreoffice.org/>

Do PDF Ссылка: <http://www.dopdf.com/ru/>

7-zip Ссылка: <https://www.7-zip.org/>

Free Commander Ссылка: <https://freecommander.com/ru>

be Reader Ссылка: <https://acrobat.adobe.com/ru/ru/acrobat/pdf-reader.html>попо

Gimp (графический редактор) Ссылка: <https://www.gimp.org/>

ImageMagick (графический редактор) Ссылка: <https://imagemagick.org/script/index.php>

VirtualBox Ссылка: <https://www.virtualbox.org/>

Adobe Reader Ссылка: <https://acrobat.adobe.com/ru/ru/acrobat/pdf-reader.html>

Операционная система Windows 8.1 Лицензионная версия по договору №471\1 от 11.12.2014 г.

Электронно-библиотечная система Библиокомплектатор

Национальная электронная библиотека - федеральное государственное бюджетное учреждение «Российская государственная библиотека» (ФГБУ «РГБ»)
Редакция Базы данных «ПОЛПРЕД Справочники»
Электронно-библиотечная система «ЛАНЬ»

12. Описание материально-технической базы, необходимой для осуществления образовательного процесса по дисциплине (модулю)

- компьютерный класс и доступ к сети Интернет (во время самостоятельной подготовки);
- проектор, совмещенный с ноутбуком для проведения лекционных занятий преподавателем и презентации студентами результатов работы;
- раздаточный материал для проведения групповой работы;
- методические материалы к практическим занятиям, лекции (рукопись, электронная версия), дидактический материал для студентов (тестовые задания, мультимедийные презентации).