




МИНИСТЕРСТВО ОБРАЗОВАНИЯ, НАУКИ И МОЛОДЕЖИ РЕСПУБЛИКИ КРЫМ

Государственное бюджетное образовательное учреждение высшего образования  
Республики Крым  
«Крымский инженерно-педагогический университет имени Февзи Якубова»  
(ГБОУВО РК КИПУ имени Февзи Якубова)

Кафедра изобразительного искусства


СОГЛАСОВАНО

Руководитель ОПОП

 И.А. Бавбекова  
« 20 » 08 20 21 г.

УТВЕРЖДАЮ

Заведующий кафедрой

 И.А. Бавбекова  
« 20 » 08 20 21 г.

**РАБОЧАЯ ПРОГРАММА ДИСЦИПЛИНЫ**

**Б1.В.ДВ.2.2 «История искусств России начала XX века»**

направление подготовки 54.05.01 Монументально-декоративное искусство  
специализация «Монументально-декоративное искусство (интерьеры)»

факультет истории, искусств и крымскотатарского языка и литературы

Симферополь, 2021

Рабочая программа дисциплины Б1.В.ДВ.2.2 «История искусств России начала XX века» для специалистов направления подготовки 54.05.01 Монументально-декоративное искусство. Специализация «Монументально-декоративное искусство (интерьеры)» составлена на основании ФГОС ВО, утвержденного приказом Министерства образования и науки Российской Федерации от 17.10.2016 № 1301.

Составитель  
рабочей программы




подпись

О.А. Кочнова, доц.

Рабочая программа рассмотрена и одобрена на заседании кафедры  
изобразительного искусства

от 24.08 2021 г., протокол № 1

Заведующий кафедрой




подпись

И.А. Бавбекова

Рабочая программа рассмотрена и одобрена на заседании УМК факультета  
истории, искусств и крымскотатарского языка и литературы

от 30.08 2021 г., протокол № 1

Председатель УМК



подпись

Г.Р. Мамбетова

**1.Рабочая программа дисциплины Б1.В.ДВ.2.2 «История искусств России начала XX века» для специалитета направления подготовки 54.05.01 Монументально-декоративное искусство, профиль подготовки «Монументально-декоративное искусство (интерьеры)».**

**2.Перечень планируемых результатов обучения по дисциплине, соотнесенных с планируемыми результатами освоения образовательной программы**

**2.1. Цель и задачи изучения дисциплины (модуля)**

***Цель дисциплины (модуля):***

- сформировать у студентов основные представления о художественных процессах современности
- формирование грамотного, профессионально подготовленного художника, педагога
- подготовка студента к самостоятельной профессиональной деятельности в области монументально-декоративного искусства
- повышение культурного уровня, эрудиции, художественного вкуса.

***Учебные задачи дисциплины (модуля):***

- Развить компетентность студента в художественных процессах истории и современности
- Обучить культуре мышления, способности к обобщению, анализу, критическому осмыслению, систематизации, прогнозированию, постановке целей и выбору путей их достижения
  
- Обучить студентов использованию основных методов и методике в исследовательской работе по вопросам искусства
  
- Выработать систему представления современной картины мира на основе целостной системы научных знаний, ориентироваться в ценностях бытия, жизни, культуры

- Сформировать навыки в умении анализировать социально-значимые процессы и явления, в участии в общественно-политической и культурной жизни общества

**2.2. Планируемые результаты освоения дисциплины**

Процесс изучения дисциплины Б1.В.ДВ.02.02 «История искусств России начала XX века» направлен на формирование следующих компетенций:

ПК-4 - способностью к проектной работе в архитектурно-пространственной среде

В результате изучения дисциплины студент должен:

**Знать:**

- историю искусств, классификацию видов искусств, ведущих мастеров мирового искусства
- теорию искусства (законы, приемы, технику, технологию);
- тенденции развития современного искусства

**Уметь:**

- применять на практике полученные теоретические знания
- анализировать происходящие в культурной жизни процессы
- проводить авторские исследования художественных явлений
- работать с научно-методической, специальной литературой

**Владеть:**

- методами и методикой изучения изобразительного искусства
- навыками научно-исследовательской работы
- методикой преподавания изобразительного искусства

**3. Место дисциплины в структуре ОПОП.**

Дисциплина Б1.В.ДВ.2.2 «История искусств России начала XX века» относится к дисциплинам по выбору вариативной части учебного плана.

**4. Объем дисциплины (модуля)**

(в зачетных единицах с указанием количества академических или астрономических часов, выделенных на контактную работу обучающихся с преподавателем (по видам учебных занятий) и на самостоятельную работу обучающихся)

Семестр	Общее кол-во часов	кол-во зач. единиц	Контактные часы						СР	Контроль (время на контроль)
			Всего	лек	лаб. зан.	прак. т.зан.	сем. зан.	ИЗ		
1	72	2	28	12		16			44	За
Итого по ОЗФО	72	2	28	12		16			44	

**5. Содержание дисциплины (модуля) (структурированное по темам (разделам) с указанием отведенного на них количества академических или астрономических часов и видов учебных занятий)**

Наименование тем (разделов, модулей)	Количество часов														Форма текущего контроля
	очная форма							очно-заочная форма							
	Всего	в том, числе						Всего	в том, числе						
		л	лаб	пр	сем	ИЗ	СР		л	лаб	пр	сем	ИЗ	СР	
1	2	3	4	5	6	7	8	9	10	11	12	13	14	15	16
<b>Семестр 1</b>															

Тема 1. Русское искусство и культура последней трети XIX начала XX века.								18	4		4			10	практическое задание
Тема 2. Характеристика основных направлений искусства в культуре социалистического государства 1917 – 1932 г.г.								8	2		2			4	практическое задание
Тема 3. Искусство 1945 - 1950-х годов: архитектура, скульптура, живопись и графика								16	2		4			10	практическое задание
Тема 4. Искусство 1960-х - 1980-х годов: суровый стиль, соотношение монументальности и декоративности в станковых произведениях.								16	2		4			10	практическое задание
Тема 5. Особенности развития регионального искусства после 1985 г.г. (Архитектура, скульптура, живопись).								14	2		2			10	практическое задание
Всего часов за /1 семестр								72	12		16			44	
Форма промеж. контроля								Зачет							
<b>Всего часов дисциплине</b>								72	12		16			44	
часов на контроль															

### 5. 1. Тематический план лекций

№ лекц	Тема занятия и вопросы лекции	Форма проведения (актив., интерак.)	Количество часов	
			ОФО	ОЗФО

1.	Тема 1. Русское искусство и культура последней трети XIX - начала XX века.	Акт./ Интеракт.		4
2.	Тема 2. Характеристика основных направлений искусства в культуре социалистического государства 1917 – 1932 г.г.	Акт./ Интеракт.		2
3.	Тема 3. Искусство 1945 - 1950-х годов: архитектура, скульптура, живопись и графика <i>Основные вопросы:</i> 1. Искусство Новгорода и Пскова (XIII – XIV в.в.) 2. Искусство Новгорода и Пскова (XV – первой пол. XVI вв.)	Акт./ Интеракт.		2
4.	Тема 4. Искусство 1960-х - 1980-х годов: суровый стиль, соотношение монументальности и декоративности в станковых произведениях. <i>Основные вопросы:</i> 1. Искусство Москвы (XIV – первая половина XV вв.) 2. Искусство Русского централизованного государства (вторая половина XV – первая половина XVI вв.)	Акт./ Интеракт.		2
5.	Тема 5. Особенности развития регионального искусства после 1985 г.г. (Архитектура, скульптура, живопись). <i>Основные вопросы:</i> 1. Искусство Русского государства второй пол. XVI века – начала XVII века. 2. Русское искусство XVII века	Акт./ Интеракт.		2
	<b>Итого</b>		<b>0</b>	<b>12</b>

## 5. 2. Темы практических занятий

№ занятия	Наименование практического занятия	Форма проведения (актив., интерак.)	Количество часов	
			ОФО	ОЗФО
1.	Тема 1. Русское искусство и культура последней трети XIX - начала XX века.	Интеракт.		4

	<p><b>Раздел 1. Русское искусство конца XIX-начала XX в.в.</b>  <i>Основные вопросы:</i>                  Тема 1. Разнообразие форм творческого выражения в дореволюционный период (1900–1917).</p>			
2.	<p>Тема 2. Характеристика основных направлений искусства в культуре социалистического государства 1917 – 1932 г.г.  <b>Русское искусство конца XIX- начала XX</b>  <i>Основные вопросы:</i>                  Тема 2. Художники и мыслители на службе советской власти.</p>	Интеракт.		2
3.	<p>Тема 3. Искусство 1945 - 1950-х годов: архитектура, скульптура, живопись и графика  <b>Русское искусство конца XIX- начала XX</b>  <i>Основные вопросы:</i>                  Тема 3. Социалистический реализм и его проявления в различных видах искусства.</p>	Интеракт.		4
4.	<p>Тема 4. Искусство 1960-х - 1980-х годов: суровый стиль, соотношение монументальности и декоративности в станковых произведениях.  <b>Раздел 2. Советское искусство 1930-х г.г.</b>  <i>Основные вопросы:</i>                  Тема 1. Художники и мыслители в противостоянии тоталитаризму в СССР.</p>	Интеракт.		4
5.	<p>Тема 5. Особенности развития регионального искусства после 1985 г.г. (Архитектура, скульптура, живопись).</p>	Интеракт.		2
	<b>Итого</b>			<b>16</b>

### 5. 3. Темы семинарских занятий

(не предусмотрены учебным планом)

### 5. 4. Перечень лабораторных работ

(не предусмотрено учебным планом)

### 5. 5. Темы индивидуальных занятий

(не предусмотрено учебным планом)

## 6. Перечень учебно-методического обеспечения для самостоятельной работы обучающихся по дисциплине (модулю)

Самостоятельная работа по данной дисциплине включает такие формы работы как: работа с базовым конспектом; подготовка к практическому занятию; работа с литературой, чтение дополнительной литературы; подготовка к зачету.

### 6.1. Содержание самостоятельной работы студентов по дисциплине (модулю)

№	Наименование тем и вопросы, выносимые на самостоятельную работу	Форма СР	Кол-во часов	
			ОФО	ОЗФО
1	Тема 1. Русское искусство и культура последней трети XIX - начала XX века. Основные вопросы: 1. Искусство первобытного общества. 2. Искусство скифов. 3. Звериный стиль в искусстве скифов	подготовка к практическому занятию; работа с литературой, чтение дополнительной литературы		10
2	Тема 2. Характеристика основных направлений искусства в культуре социалистического государства 1917 – 1932 г.г. Основные вопросы: 1. Искусство Киевской Руси. 2. Искусство Новгорода и Пскова (XI - XII вв.).	подготовка к практическому занятию; работа с литературой, чтение дополнительной литературы		4
3	Тема 3. Искусство 1945 - 1950-х годов: архитектура, скульптура, живопись и графика Основные вопросы: 1. Искусство Новгорода и Пскова (XIII – XIV в.в.) 2. Искусство Новгорода и Пскова (XV – первой пол. XVI вв.)	подготовка к практическому занятию; работа с литературой, чтение дополнительной литературы		10
4	Тема 4. Искусство 1960-х - 1980-х годов: суровый стиль, соотношение монументальности и декоративности в станковых произведениях. Основные вопросы: 1. Искусство Москвы (XIV – первая половина XV вв.) 2. Искусство Русского централизованного государства (вторая половина XV – первая половина XVI вв.)	подготовка к практическому занятию; работа с литературой, чтение дополнительной литературы		10



5	Тема 5. Особенности развития регионального искусства после 1985 г.г. (Архитектура, скульптура, живопись). Основные вопросы: 1. Искусство Русского государства второй пол. XVI века – начала XVII века. 2. Русское искусство XVII века	подготовка к практическому занятию; работа с литературой, чтение дополнительной литературы		10
	<b>Итого</b>			<b>44</b>

### 7. Фонд оценочных средств для проведения промежуточной аттестации обучающихся по дисциплине (модулю)

#### 7.1. Перечень компетенций с указанием этапов их формирования в процессе освоения образовательной программы

Дескрипторы	Компетенции	Оценочные средства
<b>ПК-4</b>		
<b>Знать</b>	историю искусств, классификацию видов искусств, ведущих мастеров мирового искусства; теорию искусства (законы, приемы, технику, технологию); тенденции развития современного искусства	практическое задание
<b>Уметь</b>	применять на практике полученные теоретические знания; анализировать происходящие в культурной жизни процессы; проводить авторские исследования художественных явлений; работать с научно-методической, специальной литературой	практическое задание
<b>Владеть</b>	методами и методикой изучения изобразительного искусства; навыками научно-исследовательской работы; методикой преподавания изобразительного искусства	зачет

#### 7.2. Описание показателей и критериев оценивания компетенций на различных этапах их формирования, описание шкал оценивания

Оценочные средства	Уровни сформированности компетенции			
	Компетентность несформирована	Базовый уровень компетентности	Достаточный уровень компетентности	Высокий уровень компетентности

практическое задание	Не выполнена или выполнена с грубыми нарушениями, выводы не соответствуют цели работы.	Выполнена частично или с нарушениями, выводы не соответствуют цели.	Работа выполнена полностью, отмечаются несущественные недостатки в оформлении.	Работа выполнена полностью, оформлена по требованиям.
зачет	Не раскрыт полностью ни один теор. вопрос, практическое задание не выполнено или выполнено с грубыми ошибками	Теоретические вопросы раскрыты с замечаниями, однако логика соблюдена. Практическое задание выполнено с замечаниями: намечен ход выполнения, однако не полно раскрыты возможности выполнения	Работа выполнена с несущественным и замечаниями	Работа выполнена полностью, оформлена по требованиям.

**7.3. Типовые контрольные задания или иные материалы, необходимые для оценки знаний, умений, навыков и (или) опыта деятельности, характеризующих этапы формирования компетенций в процессе освоения образовательной программы**

**7.3.1. Примерные практические задания (1 семестр ОЗФО)**

1. Раздел 1. Русское искусство конца XIX- начала XX в.в.
2. Разнообразие форм творческого выражения в дореволюционный период (1900–1917).
3. Художники и мыслители на службе советской власти.  
Вопросы: доклады и обсуждение

4.Тема 3. Социалистический реализм и его проявления в различных видах искусства.

Вопросы: доклады и обсуждение

### **7.3.2. Вопросы к зачету (1 семестр ОЗФО)**

- 1.Историография о происхождении славян
- 2.Теория этногенеза древних славян по Л. Н. Гумилёву.
- 3.Искусство древних славян I - VII вв. Характерные особенности.
- 4.Язычество в искусстве древних славян.
- 5.Периодизация и типология искусства скифов. Искусство причерноморских скифов.
- 6.Художественные особенности скифского звериного стиля.
- 7.Пермский звериный стиль. Общая характеристика.
- 8.Периодизация и типология искусства Древней Руси.
- 9.Архитектура Киева и Новгорода X-XII вв.
- 10.Монументальная живопись Киева: мозаики и фрески Киевской Софии; своеобразие мозаик Архангело - Михайловского Златоверхого монастыря.
- 11.Монументальная живопись Новгорода. Росписи Софии Новгородской. Место и значение монументальной живописи Киева и Новгорода в развитии древнерусского искусства.
- 12.Новгородская школа иконописи: киево - византийская традиция, самобытность новгородской иконописи X-XII вв.
- 13.Скульптурный рельеф Владимиро-Суздальского княжества. Рельефы церкви Покрова на Нерли.
- 14.Своеобразие рельефных сюжетов Дмитриевского собора во Владимире. Скульптура Георгиевского собора в Юрьеве - Польском.
- 15.Архитектура Новгорода XIII - XV вв.
- 16.Феофан Грек в Новгороде: роспись церкви Спаса на Ильине улице. Влияние Феофана Грека на росписи новгородских церквей.
- 17.Новгородская икона XIII - XV вв. Особенности и значение новгородской живописи XIII - XV вв.
- 18.Феофан Грек: московский период творчества.
- 19.Раннее творчество Андрея Рублёва. Росписи во Владимире.
- 20.Икона «Троица» как символ русской средневековой культуры. Основные черты иконописи эпохи Андрея Рублёва.
- 21.Строительство Московского Кремля при Иване III. Создание ансамбля Соборной площади.
- 22.Ранний период творчества Дионисия. Иконы Дионисия и его учеников.

- 23.Росписи Ферапонтова монастыря. Значение творчества Дионисия.
- 24.Сложение нового типа храма в XVI веке: переработка крестово-купольной системы. Шатровый тип храма — памятника.
- 25.Мастера строгановской школы конца XVI - начала XVII веков. Эстетические воззрения искусства XVII века.
- 26.Оружейная палата и творчество Симона Ушакова.
- 27.Архитектура XVII века. Развитие отечественного и западноевропейского барокко.
- 28.Парсуна: черты иконы и портрета в древнерусской живописи.
- 29.Периодизация искусства XVIII века. Своеобразие эпохи просветительского абсолютизма.
- 30.Особенности развития реализма и классицизма в искусстве XVIII века.
- 31.Архитектура петровской эпохи. Особенности русского барокко первой трети XVIII века.
- 32.Живопись и скульптура петровской эпохи.

**7.4. Методические материалы, определяющие процедуры оценивания знаний, умений, навыков и (или) опыта деятельности, характеризующих этапы формирования компетенций.**

**7.4.1. Оценивание практического задания**

Критерий оценивания	Уровни формирования компетенций		
	Базовый	Достаточный	Высокий
Знание теоретического материала по предложенной проблеме	Теоретический материал усвоен	Теоретический материал усвоен и осмыслен	Теоретический материал усвоен и осмыслен, может быть применен в различных ситуациях по необходимости
Овладение приемами работы	Студент может применить имеющиеся знания для решения новой задачи, но необходима помощь преподавателя	Студент может самостоятельно применить имеющиеся знания для решения новой задачи, но возможно не более 2 замечаний	Студент может самостоятельно применить имеющиеся знания для решения новой задачи
Самостоятельность	Задание выполнено самостоятельно, но есть не более 3 замечаний	Задание выполнено самостоятельно, но есть не более 2 замечаний	Задание выполнено полностью самостоятельно

**7.4.2. Оценивание зачета**

Критерий оценивания	Уровни формирования компетенций		
	Базовый	Достаточный	Высокий
Полнота ответа, последовательность и логика изложения	Ответ полный, но есть замечания, не более 3	Ответ полный, последовательный, но есть замечания, не более 2	Ответ полный, последовательный, логичный
Правильность ответа, его соответствие рабочей программе учебной дисциплины	Ответ соответствует рабочей программе учебной дисциплины, но есть замечания, не более 3	Ответ соответствует рабочей программе учебной дисциплины, но есть замечания, не более 2	Ответ соответствует рабочей программе учебной дисциплины
Способность студента аргументировать свой ответ и приводить примеры	Ответ аргументирован, примеры приведены, но есть не более 3 несоответствий	Ответ аргументирован, примеры приведены, но есть не более 2 несоответствий	Ответ аргументирован, примеры приведены
Осознанность излагаемого материала	Материал усвоен и излагается осознанно, но есть не более 3 несоответствий	Материал усвоен и излагается осознанно, но есть не более 2 несоответствий	Материал усвоен и излагается осознанно
Соответствие нормам культуры речи	Речь, в целом, грамотная, соблюдены нормы культуры речи, но есть замечания, не более 4	Речь, в целом, грамотная, соблюдены нормы культуры речи, но есть замечания, не более 2	Речь грамотная, соблюдены нормы культуры речи
Качество ответов на вопросы	Есть замечания к ответам, не более 3	В целом, ответы раскрывают суть вопроса	На все вопросы получены исчерпывающие ответы

### 7.5. Итоговая рейтинговая оценка текущей и промежуточной аттестации студента по дисциплине

По учебной дисциплине «История искусств России начала XX века» используется 4-балльная система оценивания, итог оценивания уровня знаний обучающихся предусматривает зачёт. Зачёт выставляется во время последнего практического занятия при условии выполнения не менее 60% учебных поручений, предусмотренных учебным планом и РПД. Наличие невыполненных учебных поручений может быть основанием для дополнительных вопросов по дисциплине в ходе промежуточной аттестации. Во всех остальных случаях зачет сдается обучающимися в даты, назначенные преподавателем в период соответствующий промежуточной аттестации.

#### *Шкала оценивания текущей и промежуточной аттестации студента*

Уровни формирования компетенции	Оценка по четырехбалльной шкале
	для зачёта
Высокий	

Достаточный	зачтено
Базовый	
Компетенция не сформирована	не зачтено

**8. Перечень основной и дополнительной учебной литературы, необходимой для освоения дисциплины (модуля)**

**Основная литература.**

№ п/п	Библиографическое описание	Тип (учебник, учебное пособие, учебно-метод пособие, др.)	Кол-во в библи.
1.	История искусств: учеб. пособие по напр. "Искусства и гуманитарные науки" / ред.: Г. В. Драч, Т. С. Паниотова. - М.: Кнорус, 2017. - 676 с.	учебное пособие	10
2.	Стерхов К. Мастера акварели. Беседы с акварелистами. От классики к современному искусству: литературный обзор / К. Стерхов. - СПб. М. Краснодар: Лань; СПб. М. Краснодар Планета музыки, 2014. - 128 с.	обзор	5

**Дополнительная литература.**

№ п/п	Библиографическое описание	Тип (учебник, учебное пособие, учебно-метод пособие, др.)	Кол-во в библи.
1.	Печенкин И.Е. Русское искусство XIX века: учеб. пособие для студ. вузов, обуч. по напр. "Архитектура". Соответствует ФГОС 3-го поколения / И. Е. Печенкин ; рец.: Н. К. Соловьев, А. В. Толстой, И. Е. Светлов. - М.: Курс; М.Инфра-М, 2016. - 360 с.	учебное пособие	20

**9. Перечень ресурсов информационно-телекоммуникационной сети «Интернет», необходимых для освоения дисциплины (модуля)**

- 1.Поисковые системы: <http://www.rambler.ru>, <http://yandex.ru>,
- 2.Федеральный образовательный портал [www.edu.ru](http://www.edu.ru).
- 3.Российская государственная библиотека <http://www.rsl.ru/ru>
- 4.Государственная публичная научно-техническая библиотека России URL: <http://gpntb.ru>.

5. Государственное бюджетное учреждение культуры Республики Крым «Крымская республиканская универсальная научная библиотека»  
<http://franco.crimealib.ru/>
6. Педагогическая библиотека <http://www.pedlib.ru/>
7. Научная электронная библиотека eLIBRARY.RU (РИНЦ)  
<http://elibrary.ru/defaultx.asp>

## **10. Методические указания для обучающихся по освоению дисциплины (модуля)**

### **Общие рекомендации по самостоятельной работе студентов**

Подготовка современного студента предполагает, что в стенах университета он овладеет методологией самообразования, самовоспитания, самосовершенствования. Это определяет важность активизации его самостоятельной работы.

Самостоятельная работа формирует творческую активность студентов, представление о своих научных и социальных возможностях, способность вычленять главное, совершенствует приемы обобщенного мышления, предполагает более глубокую проработку ими отдельных тем, определенных программой.

Основными видами и формами самостоятельной работы студентов по данной дисциплине являются: самоподготовка по отдельным вопросам; работа с базовым конспектом; подготовка к практическому занятию; работа с литературой, чтение дополнительной литературы; подготовка к зачету.

Важной частью самостоятельной работы является чтение учебной литературы. Основная функция учебников – ориентировать в системе тех знаний, умений и навыков, которые должны быть усвоены по данной дисциплине будущими специалистами. Учебник также служит путеводителем по многочисленным произведениям, ориентируя в именах авторов, специализирующихся на определённых научных направлениях, в названиях их основных трудов. Вторая функция учебника в том, что он очерчивает некий круг обязательных знаний по предмету, не претендуя на глубокое их раскрытие.

Чтение рекомендованной литературы – это та главная часть системы самостоятельной учебы студента, которая обеспечивает подлинное усвоение науки. Читать эту литературу нужно по принципу: «идея, теория, метод в одной, в другой и т.д. книгах».

Во всех случаях рекомендуется рассмотрение теоретических вопросов не менее чем по трем источникам. Изучение проблемы по разным источникам - залог глубокого усвоения науки. Именно этот блок, наряду с выполнением практических заданий является ведущим в структуре самостоятельной работы студентов.

Вниманию студентов предлагаются список литературы, вопросы к самостоятельному изучению и вопросы к .

Для успешного овладения дисциплиной необходимо выполнять следующие требования:

- 1) выполнять все определенные программой виды работ;
- 2) посещать занятия, т.к. весь тематический материал взаимосвязан между собой и, зачастую, самостоятельного теоретического овладения пропущенным материалом недостаточно для качественного его усвоения;
- 3) все рассматриваемые на занятиях вопросы обязательно фиксировать в отдельную тетрадь и сохранять её до окончания обучения в вузе;
- 4) проявлять активность при подготовке и на занятиях, т.к. конечный результат овладения содержанием дисциплины необходим, в первую очередь, самому бакалавру;
- 5) в случаях пропуска занятий по каким-либо причинам обязательно отрабатывать пропущенное преподавателю во время индивидуальных консультаций.

Внеурочная деятельность студента по данной дисциплине предполагает:

- самостоятельный поиск ответов и необходимой информации по предложенным вопросам;
- выполнение практических заданий;
- выработку умений научной организации труда.

Успешная организация времени по усвоению данной дисциплины во многом зависит от наличия у студента умения самоорганизовать себя и своё время для выполнения предложенных домашних заданий. Объём заданий рассчитан максимально на 2-3 часа в неделю. При этом алгоритм подготовки будет следующим:

- 1 этап – поиск в литературе теоретической информации по предложенным преподавателем вопросам;
- 2 этап – осмысление полученной информации, освоение терминов и понятий;
- 3 этап – составление плана ответа на каждый вопрос;
- 4 этап – поиск примеров по данной проблематике.

### **Работа с базовым конспектом**



Программой дисциплины предусмотрено чтение лекций в различных формах их проведения: проблемные лекции с элементами эвристической беседы, информационные лекции, лекции с опорным конспектированием, лекции-визуализации.

На лекциях преподаватель рассматривает вопросы программы курса, составленной в соответствии с государственным образовательным стандартом. Из-за недостаточного количества аудиторных часов некоторые темы не удастся осветить в полном объеме, поэтому преподаватель, по своему усмотрению, некоторые вопросы выносит на самостоятельную работу студентов, рекомендуя ту или иную литературу.

Кроме этого, для лучшего освоения материала и систематизации знаний по дисциплине, необходимо постоянно разбирать материалы лекций по конспектам и учебным пособиям.

Во время самостоятельной проработки лекционного материала особое внимание следует уделять возникшим вопросам, непонятным терминам, спорным точкам зрения. Все такие моменты следует выделить или выписать отдельно для дальнейшего обсуждения на практическом занятии. В случае необходимости обращаться к преподавателю за консультацией. Полный список литературы по дисциплине приведен в рабочей программе дисциплины.

### **Подготовка к практическому занятию**

Методические рекомендации по подготовке к практическим занятиям

Подготовка к практическому занятию включает следующие элементы самостоятельной деятельности: четкое представление цели и задач его проведения; выделение навыков умственной, аналитической, научной деятельности, которые станут результатом предстоящей работы.

Выработка навыков осуществляется с помощью получения новой информации об изучаемых процессах и с помощью знания о том, в какой степени в данное время студент владеет методами исследовательской деятельности, которыми он станет пользоваться на практическом занятии.

Следовательно, работа на практическом занятии направлена не только на познание студентом конкретных явлений внешнего мира, но и на изменение самого себя.

Второй результат очень важен, поскольку он обеспечивает формирование таких общекультурных компетенций, как способность к самоорганизации и самообразованию, способность использовать методы сбора, обработки и интерпретации комплексной информации для решения организационно-управленческих задач, в том числе находящихся за пределами непосредственной сферы деятельности студента. Процессы и явления, выделяют основные способы доказательства авторами научных работ ценности того, чем они занимаются.

В ходе самого практического занятия студенты сначала представляют найденные ими варианты формулировки актуальности исследования, обсуждают их и обосновывают свое мнение о наилучшем варианте.

Объём заданий рассчитан максимально на 1-2 часа в неделю.

### **Подготовка к зачету**

Зачет является традиционной формой проверки знаний, умений, компетенций, сформированных у студентов в процессе освоения всего содержания изучаемой дисциплины. Обычный зачет отличается от экзамена только тем, что преподаватель не дифференцирует баллы, которые он выставляет по его итогам.

Самостоятельная подготовка к зачету должна осуществляться в течение всего семестра, а не за несколько дней до его проведения.

Подготовка включает следующие действия. Прежде всего нужно перечитать все лекции, а также материалы, которые готовились к семинарским и практическим занятиям в течение семестра. Затем надо соотнести эту информацию с вопросами, которые даны к зачету. Если информации недостаточно, ответы находят в предложенной преподавателем литературе. Рекомендуется делать краткие записи. Речь идет не о шпаргалке, а о формировании в сознании четкой логической схемы ответа на вопрос. Накануне зачета необходимо повторить ответы, не заглядывая в записи. Время на подготовку к зачету по нормативам университета составляет не менее 4 часов.

### **11. Перечень информационных технологий, используемых при осуществлении образовательного процесса по дисциплине (модулю) (включая перечень программного обеспечения и информационных справочных систем (при необходимости))**

Информационные технологии применяются в следующих направлениях:  
 оформление письменных работ выполняется с использованием текстового редактора;  
 демонстрация компьютерных материалов с использованием мультимедийных технологий;

использование информационно-справочного обеспечения, такого как: правовые справочные системы (Консультант+ и др.), онлайн словари, справочники (Грамота.ру, Интуит.ру, Википедия и др.), научные публикации.

использование специализированных справочных систем (электронных учебников, справочников, коллекций иллюстраций и фотоизображений, фотобанков, профессиональных социальных сетей и др.).

OpenOffice Ссылка: <http://www.openoffice.org/ru/>

Mozilla Firefox Ссылка: <https://www.mozilla.org/ru/firefox/new/>

Libre Office Ссылка: <https://ru.libreoffice.org/>

Do PDF Ссылка: <http://www.dopdf.com/ru/>

7-zip Ссылка: <https://www.7-zip.org/>

Free Commander Ссылка: <https://freecommander.com/ru>

be Reader Ссылка: <https://acrobat.adobe.com/ru/ru/acrobat/pdf-reader.html>попо

Gimp (графический редактор) Ссылка: <https://www.gimp.org/>

ImageMagick (графический редактор) Ссылка: <https://imagemagick.org/script/index.php>

VirtualBox Ссылка: <https://www.virtualbox.org/>

Adobe Reader Ссылка: <https://acrobat.adobe.com/ru/ru/acrobat/pdf-reader.html>

Операционная система Windows 8.1 Лицензионная версия по договору №471\1 от 11.12.2014 г.

Электронно-библиотечная система Библиокомплектатор

Национальна электронная библиотека - федеральное государственное бюджетное учреждение «Российская государственная библиотека» (ФГБУ «РГБ»)

Редакция Базы данных «ПОЛПРЕД Справочники»

Электронно-библиотечная система «ЛАНЬ»

## **12. Описание материально-технической базы, необходимой для осуществления образовательного процесса по дисциплине (модулю)**

-компьютерный класс и доступ к сети Интернет (во время самостоятельной подготовки) (должен быть приложен график занятости компьютерного класса);

-проектор, совмещенный с ноутбуком для проведения лекционных занятий преподавателем и презентации студентами результатов работы

-раздаточный материал для проведения групповой работы;

-методические материалы к практическим и лабораторным занятиям, лекции (рукопись, электронная версия), дидактический материал для студентов (тестовые задания, мультимедийные презентации);

-Для проведения лекционных и лабораторных занятий необходима специализированная аудитория – лаборатория технической механики, оснащенная интерактивной доской, в которой на стендах размещены необходимые наглядные пособия.

-Для проведения лабораторных работ необходимо следующее оборудование. инструменты и приборы: