



МИНИСТЕРСТВО ОБРАЗОВАНИЯ, НАУКИ И МОЛОДЕЖИ РЕСПУБЛИКИ КРЫМ

**Государственное бюджетное образовательное учреждение высшего образования
Республики Крым
«Крымский инженерно-педагогический университет имени Февзи Якубова»
(ГБОУВО РК КИПУ имени Февзи Якубова)**

Кафедра крымскотатарской литературы и журналистики

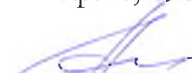
СОГЛАСОВАНО

Руководитель ОПОП

 Л.Г. Егорова
«22» 09 2022 г.

УТВЕРЖДАЮ

К.ф.н., старший преподаватель

 Н.Р. Абдульвапов
«22» 09 2022 г.

РАБОЧАЯ ПРОГРАММА ДИСЦИПЛИНЫ


Б1.В.09 «Творческие студии (формирование медиаконтента)»

направление подготовки 42.04.02 Журналистика
магистерская программа «Журналистика и медиакоммуникации в
поликультурном обществе»


факультет истории, искусств, крымскотатарского языка и литературы

Симферополь, 2022 г.


Рабочая программа дисциплины Б1.В.09 «Творческие студии (формирование медиаконтента)» для направления подготовки 42.04.02 Журналистика. Магистерская программа «Журналистика и медиакоммуникации в поликультурном обществе» составлена на основании ФГОС ВО, утвержденного приказом Министерства образования и науки Российской Федерации от 08.06.2017 № 529

Составитель
рабочей программы  Л. Г. Егорова, к.ф.н., доцент
(подпись)

Рабочая программа рассмотрена и одобрена на заседании кафедры крымскотатарской литературы и журналистики
(протокол от «19» 09 2022 г. № 3)

К.ф.н., старший преподаватель  Н.Р. Абдульвапов
(подпись)

Рабочая программа рассмотрена и одобрена на заседании УМК факультета истории, искусств, крымскотатарского языка и литературы
(протокол от «21» 09 2022 г. № 19)

Председатель УМК  С.М. Абляметова
(подпись)

1. Рабочая программа дисциплины Б1.В.09 «Творческие студии (формирование медиаконтента)» для магистратуры направления подготовки 42.04.02 «Журналистика», магистерская программа «Журналистика и медиакommunikации в поликультурном обществе».

2. Перечень планируемых результатов обучения по дисциплине, соотнесенных с планируемыми результатами освоения образовательной программы

2.1. Цель и задачи изучения дисциплины (модуля)

Цель дисциплины (модуля):

– формирование у обучающихся навыков самостоятельной творческой профессиональной деятельности, а также создания готовых медиатекстов, навыков работы с текстом в мультимедийном формате.

Учебные задачи дисциплины (модуля):

- написание текстов с упором на глубоком понимании их специфики, знании основных моделей и профессиональных стандартов;
- умение работать с мультимедийными форматами;
- умение на высоком уровне осуществлять анализ, оценку и редактирование текстов коллег или других предложенных материалов.

2.2. Планируемые результаты освоения дисциплины

Процесс изучения дисциплины Б1.В.09 «Творческие студии (формирование медиаконтента)» направлен на формирование следующих компетенций:

УК-6 - Способен определять и реализовывать приоритеты собственной деятельности и способы ее совершенствования на основе самооценки

ПК-1 - Способен осуществлять авторскую деятельность любого характера и уровня сложности с учетом специфики разных типов СМИ и других медиа.

В результате изучения дисциплины магистрант должен:

Знать:

- особенности принятия и реализации организационных, в том числе управленческих, решений; основы саморазвития, самореализации; технологии и методы планирования и определения приоритетов собственной деятельности; механизмы, принципы и закономерности процессов самоорганизации, самообразования и саморазвития; теоретические основы тайм-менеджмента;
- основы поиска темы журналистского произведения и выявления существующей проблемы, создания журналистского текста с учетом имеющегося мирового и отечественного опыта.

Уметь:

- выстраивать программу собственного развития с учетом особенностей деятельности и приоритетов; осуществлять самоанализ и рефлексию собственной деятельности, выбирать способы ее совершенствования;
- получать информацию из различных источников информации, проверять достоверность полученной информации, разграничивать факты и мнения, готовить к публикации журналистский текст и (или) продукт с учетом требований редакции СМИ или другого медиа.

Владеть:

- навыками планирования собственной деятельности на различных временных отрезках; навыками самоконтроля и самооценки разных параметров деятельности; методиками саморегуляции протекания основных психологических функций в различных условиях деятельности; технологиями и инструментами тайм-менеджмента;
- способами создания журналистского текста и (или) продукта с учетом требований редакции СМИ или другого медиа.

3. Место дисциплины в структуре ОПОП.

Дисциплина Б1.В.09 «Творческие студии (формирование медиаконтента)» относится к дисциплинам части, формируемой участниками образовательных отношений и входит в модуль учебного плана.

4. Объем дисциплины (модуля)

(в зачетных единицах с указанием количества академических или астрономических часов, выделенных на контактную работу обучающихся с преподавателем (по видам учебных занятий) и на самостоятельную работу обучающихся)

Семестр	Общее кол-во часов	кол-во зач. единиц	Контактные часы					СР	Контроль (время на контроль)
			Всего	лек	лаб. зан.	Прак. т.зан.	сем. зан.		
3	144	4	48		48			96	ЗаО
Итого по ОФО	144	4	48		48			96	
3	144	4	12		12			128	ЗаО (4 ч.)
Итого по ЗФО	144	4	12		12			128	4

5. Содержание дисциплины (модуля) (структурированное по темам (разделам) с указанием отведенного на них количества академических или астрономических часов и видов учебных занятий)

Наименование тем (разделов, модулей)	Количество часов				Форма текущего контроля
	очная форма		заочная форма		
	сего	в том числе	сего	в том числе	

1	Вс	л	лаб	пр	сем	ИЗ	СР	Вс	л	лаб	пр	сем	ИЗ	СР	*
		3	4	5	6	7	8		9	10	11	12	13	14	
Производственный процесс создания медиапродукта.	30		10				20	28		2				26	творческое задание; лабораторная работа, защита отчета
Творческая студия «Печатные СМИ».	30		10				20	28		2				26	презентация; лабораторная работа, защита отчета
Творческая студия на радио.	26		10				16	30		2				28	презентация; лабораторная работа, защита отчета
Телевизионная творческая студия.	30		10				20	26		4				22	лабораторная работа, защита отчета
Профессиональная журналистская терминология.	28		8				20	28		2				26	презентация; лабораторная работа, защита отчета
Всего часов за 3 /3 семестр	144		48				96	140		12				128	
Форма промеж. контроля	Зачёт с оценкой							Зачёт с оценкой - 4 ч.							
Всего часов дисциплине	144		48				96	140		12				128	
часов на контроль								4							

5. 1. Тематический план лекций

(не предусмотрено учебным планом)

5. 2. Темы практических занятий

(не предусмотрено учебным планом)

5. 3. Темы семинарских занятий

(не предусмотрены учебным планом)

5. 4. Перечень лабораторных работ

№ занятия	Тема лабораторной работы	Форма проведения (актив., интерак.)	Количество часов	
			ОФО	ЗФО
1.	Производственный процесс создания медиапродукта.	Акт./ Интеракт.	10	2
2.	Творческая студия «Печатные СМИ».	Акт./ Интеракт.	10	2

3.	Творческая студия на радио.	Акт./ Интеракт.	10	2
4.	Телевизионная творческая студия.	Акт./ Интеракт.	10	4
5.	Профессиональная журналистская терминология.	Акт./ Интеракт.	8	2
	Итого		48	12

5. 5. Темы индивидуальных занятий

(не предусмотрено учебным планом)

6. Перечень учебно-методического обеспечения для самостоятельной работы обучающихся по дисциплине (модулю)

Самостоятельная работа по данной дисциплине включает такие формы работы как: подготовка презентации; творческое задание ; лабораторная работа, подготовка отчета; подготовка к зачёту с оценкой.

6.1. Содержание самостоятельной работы студентов по дисциплине (модулю)

№	Наименование тем и вопросы, выносимые на самостоятельную работу	Форма СР	Кол-во часов	
			ОФО	ЗФО
1	Производственный процесс создания медиапродукта. Основные вопросы: Типы современных PR-текстов. Создание журналистских проектов.	творческое задание	20	26
2	Творческая студия «Печатные СМИ». Основные вопросы: История «печатных сми». Процесс создания медиапродукта. Создание медиапродукта.	подготовка презентации	20	26
3	Творческая студия на радио. Основные вопросы: Возникновение радио. Научные предпосылки создания радио. Технология создания радиопродукта во время ВОВ. Процесс создания радиопродукта.	подготовка презентации	16	28
4	Телевизионная творческая студия.	лабораторная работа	20	22

	Основные вопросы: Телевидение нового времени и переход на цифровые технологии.	работа, подготовка отчета		
5	Профессиональная журналистская терминология. Основные вопросы: Современные медиажанры.	подготовка презентации	20	26
	Итого		96	128

7. Фонд оценочных средств для проведения промежуточной аттестации обучающихся по дисциплине (модулю)

7.1. Перечень компетенций с указанием этапов их формирования в процессе освоения образовательной программы

Дескрипторы	Компетенции	Оценочные средства
УК-6		
Знать	особенности принятия и реализации организационных, в том числе управленческих, решений; основы саморазвития, самореализации; технологии и методы планирования и определения приоритетов собственной деятельности; механизмы, принципы и закономерности процессов самоорганизации, самообразования и саморазвития; теоретические основы тайм-менеджмента	презентация
Уметь	выстраивать программу собственного развития с учетом особенностей деятельности и приоритетов; осуществлять самоанализ и рефлекссию собственной деятельности, выбирать способы ее совершенствования	лабораторная работа, защита отчета
Владеть	навыками планирования собственной деятельности на различных временных отрезках; навыками самоконтроля и самооценки разных параметров деятельности; методиками саморегуляции протекания основных психологических функций в различных условиях деятельности; технологиями и инструментами тайм-менеджмента	зачёт с оценкой

ПК-1		
Знать	основы поиска темы журналистского произведения и выявления существующей проблемы, создания журналистского текста с учетом имеющегося мирового и отечественного опыта.	творческое задание
Уметь	получать информацию из различных источников информации, проверять достоверность полученной информации, разграничивать факты и мнения, готовить к публикации журналистский текст и (или) продукт с учетом требований редакции СМИ или другого медиа.	лабораторная работа, защита отчета
Владеть	способами создания журналистского текста и (или) продукта с учетом требований редакции СМИ или другого медиа.	зачёт с оценкой

7.2. Описание показателей и критериев оценивания компетенций на различных этапах их формирования, описание шкал оценивания

Оценочные средства	Уровни сформированности компетенции			
	Компетентность несформирована	Базовый уровень компетентности	Достаточный уровень компетентности	Высокий уровень компетентности
презентация	Презентация оформлена с замечаниями: более 3 замечаний	Презентация оформлена с замечаниями по параметру или параметрам: не более 3 замечаний	Презентация оформлена с замечаниями по параметру или параметрам: не более 2 замечаний	Подача материала полностью соответствует указанным параметрам
творческое задание	Речь неграмотная, не соблюдены нормы культуры речи, много замечаний	Речь, в целом, грамотная, соблюдены нормы культуры речи, но есть замечания, не более 4	Речь, в целом, грамотная, соблюдены нормы культуры речи, но есть замечания, не более 2	Речь грамотная, соблюдены нормы культуры речи

лабораторная работа, защита отчета	Работа выполнена с нарушениями, оформление не соответствует требованиям	Работа выполнена частично или с нарушениями, выводы частично не соответствуют цели, оформление содержит недостатки	Лабораторная работа выполнена полностью, отмечаются несущественные недостатки в оформлении	Лабораторная работа выполнена полностью, оформлена согласно требованиям
зачёт с оценкой	Обучающийся не освоил обязательного минимума знаний предмета.	Обучающийся проявляет затруднения в самостоятельных ответах, оперирует неточными формулировками; в процессе ответов допускает ошибки по существу вопросов.	Обучающийся самостоятельно и отчасти при наводящих вопросах дает полноценные ответы на вопросы; не всегда выделяет наиболее существенное, не допускает вместе с тем серьезных ошибок в ответах.	Обучающийся самостоятельно, в логической последовательности и исчерпывающе отвечает на все вопросы, подчеркивает при этом самое существенное, умеет анализировать, сравнивать изученный материал, выделять в нем главное,

7.3. Типовые контрольные задания или иные материалы, необходимые для оценки знаний, умений, навыков и (или) опыта деятельности, характеризующих этапы формирования компетенций в процессе освоения образовательной программы

7.3.1. Примерные темы для составления презентации

- 1.Создание медиапродукта, рассчитанного на специфическую аудиторию (с низкоразвитым интеллектом; женскую; детскую; любителей зимней рыбалки и т.п.).
- 2.Создание медиапродукта в форме журналистского расследования.
- 3.Создание медиапродукта о дорожных происшествиях.
- 4.Технология развития радио в 20-30 -е годы.
- 5.Телевидение и радио периода 80-90 гг. с точки зрения технологического развития.
- 6.Формы телевидения и радио и их воздействие на слушателя.
- 7.Эмоциональная (эстетическая) функция монтажа.

- 8.Репортаж на телевидении и радио. Виды медиапродукта репортажа.
- 9.Новые формы и изобразительные средства на современном телеэкране.
- 10.Специфика работы журналиста в телестудии

7.3.2. Примерные темы для творческого задания

- 1.Создание заметки для газеты.
- 2.Создание сценария для радиопрограммы.
- 3.Создание репортажа для телепрограммы.
- 4.Проект политического ток-шоу.
- 5.Проект детской радиопрограммы.
- 6.Проект спортивной радиопрограммы.
- 7.Проект образа ведущего детской телепрограммы.
- 8.Проект музыкальной программы.
- 9.Создание репортажа для газеты.
- 10.Проект интервью с представителем администрации города.

7.3.3. Примерные вопросы к защите лабораторных работ

- 1.Создание медиапродукта, рассчитанного на специфическую аудиторию (с низкоразвитым интеллектом; женскую; детскую; любителей зимней рыбалки и т.п.).
- 2.Создание медиапродукта в форме журналистского расследования.
- 3.Создание медиапродукта о дорожных происшествиях.
- 4.Технология развития радио в 20-30 -е годы.
- 5.Телевидение и радио периода 80-90 гг. с точки зрения технологического развития.
- 6.Формы телевидения и радио и их воздействие на слушателя.
- 7.Эмоциональная (эстетическая) функция монтажа.
- 8.Репортаж на телевидении и радио. Виды медиапродукта репортажа.
- 9.Новые формы и изобразительные средства на современном телеэкране.
- 10.Специфика работы журналиста в телестудии

7.3.4. Вопросы к зачёту с оценкой

- 1.Заметка. Технология создания заметок в газеты.
- 2.Сценарий. Технология создания сценария для радиопрограмм.
- 3.Репортаж. Технология создания репортажа для телепрограмм.
- 4.Ток-шоу. Технология создания проекта политического ток-шоу.
- 5.Радиопрограмма. Технология создания проекта детской радиопрограммы.

6.Радиопрограмма. Технология создания проект спортивной радиопрограммы.

7.Имидж телеведущего. Что нужно учитывать для создания проекта образа ведущего детской телепрограммы.

8.Проект музыкальной программы.

9.Репортаж. Технология создания репортажа для газеты.

10.Интервью. Технология подготовки интервью с представителями администрации.

7.4. Методические материалы, определяющие процедуры оценивания знаний, умений, навыков и (или) опыта деятельности, характеризующих этапы формирования компетенций.

7.4.1. Оценивание презентации

Критерий оценивания	Уровни формирования компетенций		
	Базовый	Достаточный	Высокий
Раскрытие темы учебной дисциплины	Тема раскрыта частично: не более 3 замечаний	Тема раскрыта частично: не более 2 замечаний	Тема раскрыта
Подача материала (наличие, достаточность и обоснованность графического оформления: схем, рисунков, диаграмм, фотографий)	Подача материала соответствует указанным параметрам частично, не более 3 замечаний	Подача материала соответствует указанным параметрам частично, не более 2 замечаний	Подача материала полностью соответствует указанным параметрам
Оформление презентации (соответствие дизайна всей презентации поставленной цели; единство стиля включаемых в презентацию рисунков; обоснованное использование анимационных эффектов)	Презентация оформлена с замечаниями по параметру или параметрам: не более 3 замечаний	Презентация оформлена с замечаниями по параметру или параметрам: не более 2 замечаний	Презентация оформлена без замечаний

7.4.2. Оценивание творческого задания

Критерий оценивания	Уровни формирования компетенций		
	Базовый	Достаточный	Высокий

Постановка цели	Цель нуждается в доработке	Цель сформулирована нечетко	Цель сформулирована
Оригинальность проблемы	Нуждается в доработке	Есть элементы оригинальности	Проблема оригинальна
Оригинальность стратегии решения	Нуждается в доработке	Есть элементы оригинальности	Стратегия оригинальна
Разработанность решения	Есть представление решения проблемы, алгоритм действий имеет не более 3 замечаний	Есть представление решения проблемы, алгоритм действий имеет не более 2 замечаний	Есть четкое представление решения проблемы, понятен алгоритм действий
Оптимальность решения	Нуждается в доработке	Есть альтернативные решения	Решение оптимально
Эффективность решения	Нуждается в доработке	Эффективность решения ниже возможной	Решение наиболее эффективное из возможных
Демонстрация коммуникативной культуры	Речь, в целом, грамотная, соблюдены нормы культуры речи, но есть замечания, не более 4	Речь, в целом, грамотная, соблюдены нормы культуры речи, но есть замечания, не более 2	Речь грамотная, соблюдены нормы культуры речи

7.4.3. Оценивание лабораторных работ

Критерий оценивания	Уровни формирования компетенций		
	Базовый	Достаточный	Высокий
Выполнение и оформление лабораторной работы	Работа выполнена частично или с нарушениями, выводы частично не соответствуют цели, оформление содержит недостатки	Лабораторная работа выполнена полностью, отмечаются несущественные недостатки в оформлении	Лабораторная работа выполнена полностью, оформлена согласно требованиям
Качество ответов на вопросы во время защиты работы	Вопросы для защиты раскрыты не полностью, однако логика соблюдена	Вопросы раскрыты, однако имеются замечания	Ответы полностью раскрывают вопросы

7.4.4. Оценивание зачета с оценкой

Критерий оценивания	Уровни формирования компетенций		
	Базовый	Достаточный	Высокий
Полнота ответа, последовательность и логика изложения	Ответ полный, но есть замечания, не более 3	Ответ полный, последовательный, но есть замечания, не более 2	Ответ полный, последовательный, логичный

Правильность ответа, его соответствие рабочей программе учебной дисциплины	Ответ соответствует рабочей программе учебной дисциплины, но есть замечания, не более 3	Ответ соответствует рабочей программе учебной дисциплины, но есть замечания, не более 2	Ответ соответствует рабочей программе учебной дисциплины
Способность студента аргументировать свой ответ и приводить примеры	Ответ аргументирован, примеры приведены, но есть не более 3 несоответствий	Ответ аргументирован, примеры приведены, но есть не более 2 несоответствий	Ответ аргументирован, примеры приведены
Осознанность излагаемого материала	Материал усвоен и излагается осознанно, но есть не более 3 несоответствий	Материал усвоен и излагается осознанно, но есть не более 2 несоответствий	Материал усвоен и излагается осознанно
Соответствие нормам культуры речи	Речь, в целом, грамотная, соблюдены нормы культуры речи, но есть замечания, не более 4	Речь, в целом, грамотная, соблюдены нормы культуры речи, но есть замечания, не более 2	Речь грамотная, соблюдены нормы культуры речи
Качество ответов на вопросы	Есть замечания к ответам, не более 3	В целом, ответы раскрывают суть вопроса	На все вопросы получены исчерпывающие ответы

7.5. Итоговая рейтинговая оценка текущей и промежуточной аттестации студента по дисциплине

По учебной дисциплине «Творческие студии (формирование медиаконтента)» используется 4-балльная система оценивания, итог оценивания уровня знаний обучающихся предусматривает зачёт с оценкой. Зачет выставляется во время последнего лабораторного занятия при условии выполнения не менее 60% учебных поручений, предусмотренных учебным планом и РПД. Наличие невыполненных учебных поручений может быть основанием для дополнительных вопросов по дисциплине в ходе промежуточной аттестации. Во всех остальных случаях зачет сдается обучающимися в даты, назначенные преподавателем в период соответствующий промежуточной аттестации.

Шкала оценивания текущей и промежуточной аттестации студента

Уровни формирования компетенции	Оценка по четырехбалльной шкале
	для зачёта с оценкой
Высокий	отлично
Достаточный	хорошо
Базовый	удовлетворительно
Компетенция не сформирована	неудовлетворительно

8. Перечень основной и дополнительной учебной литературы, необходимой для освоения дисциплины (модуля)

Основная литература.

№ п/п	Библиографическое описание	Тип (учебник, учебное пособие, учебно-метод пособие, др.)	Кол-во в библиот.
1.	Медиарекламная картина мира. Северо-Кавказский федеральный университет, 2018 г.	практикум	http://www.iprblookshop.ru/92560
2.	Богуславская В.В., Ерофеева И.В., Тепляшина А.Н., Толстокулакова Ю.В. Моделирование медиатекста. Ай Пи Ар Медиа, 2020 г.	монография	http://www.iprblookshop.ru/88597
3.	Бусыгина М.В., Желтухина М.Р. Медиажанр «пресс-релиз». Волгоградский государственный социально-педагогический университет, ПринТерра-Дизайн, 2016 г.	учебное пособие	http://www.iprblookshop.ru/66641
4.	Бусыгина М.В., Желтухина М.Р. Вербальные характеристики жанра «пресс-релиз» в медиадискурсе. Волгоградский государственный социально-педагогический университет, ПринТерра-Дизайн, 2016 г.	учебное пособие	http://www.iprblookshop.ru/66640
5.	Ильченко С.Н. Интервью в журналистике. Ай Пи Эр Медиа, 2019 г.	учебное пособие	http://www.iprblookshop.ru/86945

6.	Мукусев, В. В. Разберемся... Фрагменты интервью, выступлений, статьи, сценарии и расследования разных лет / В. В. Мукусев. — 3-е изд., стер. — Москва : ФЛИНТА, 2018. — 591 с. — ISBN 978-5-9765-0300-7. — Текст : электронный // Лань : электронно-библиотечная система. — URL: https://e.lanbook.com/book/109567 (дата обращения: 20.09.2020). — Режим доступа: для авториз. пользователей.	Публицистика	https://e.lanbook.com/book/109567
7.	Чернышева, Н. С. Практикум по психологии интервью : учебное пособие / Н. С. Чернышева. — 2-е изд. — Москва : ФЛИНТА, 2015. — 127 с. — ISBN 978-5-9765-2465-1. — Текст : электронный // Лань : электронно-библиотечная система. — URL: https://e.lanbook.com/book/72736 (дата обращения: 25.09.2020). — Режим доступа: для авториз. пользователей.	Учебные пособия	https://e.lanbook.com/book/72736
8.	Зарва, М. В. Слово в эфире: О языке и стиле радиопередач: Произношение в радио- и телевизионной речи : справочник / М. В. Зарва. — 2-е изд., стер. — Москва : ФЛИНТА, 2017. — 373 с. — ISBN 978-5-9765-0935-1. — Текст : электронный // Лань : электронно-библиотечная система. — URL: https://e.lanbook.com/book/108237 (дата обращения: 25.09.2020). — Режим доступа: для авториз. пользователей.	Справочники	https://e.lanbook.com/book/108237

Дополнительная литература.

№ п/п	Библиографическое описание	Тип (учебник, учебное пособие, учебно-метод пособие, др.)	Кол-во в библи.
1.	Жилавская И.В. Медиаобразовательные технологии российских СМИ. Московский педагогический государственный университет, 2017 г.	учебное пособие	http://www.iprb-bookshop.ru/72502

2.	Медиакультура : словарь / составитель Н. Б. Кириллова. — 2-е изд., стер. — Москва : ФЛИНТА, 2019. — 196 с. — ISBN 978-5-9765-3871-9. — Текст : электронный // Лань : электронно-библиотечная система. — URL: https://e.lanbook.com/book/119060 (дата обращения: 25.09.2020). — Режим доступа: для авториз. пользователей.	Словари	https://e.lanbook.com/book/119060
3.	Фролов В.В. История отечественного телевидения. Ай Пи Эр Медиа, 2019 г.	учебное пособие	http://www.iprbbookshop.ru/83269
4.	Нестерова, Н. Г. Современный радиодискурс (коммуникативно-прагматический аспект) : монография / Н. Г. Нестерова. — 2-е изд., стер. — Москва : ФЛИНТА, 2019. — 320 с. — ISBN 978-5-9765-3964-8. — Текст : электронный // Лань : электронно-библиотечная система. — URL: https://e.lanbook.com/book/119157 (дата обращения: 25.09.2020). — Режим доступа: для авториз. пользователей.	Монографии	https://e.lanbook.com/book/119157

9. Перечень ресурсов информационно-телекоммуникационной сети «Интернет», необходимых для освоения дисциплины (модуля)

- 1.Поисковые системы: <http://www.rambler.ru>, <http://yandex.ru>,
- 2.Федеральный образовательный портал www.edu.ru.
- 3.Российская государственная библиотека <http://www.rsl.ru/ru>
- 4.Государственная публичная научно-техническая библиотека России URL: <http://gpntb.ru>.
- 5.Государственное бюджетное учреждение культуры Республики Крым «Крымская республиканская универсальная научная библиотека» <http://franco.crimea.lib.ru/>
- 6.Педагогическая библиотека <http://www.pedlib.ru/>
- 7.Научная электронная библиотека eLIBRARY.RU (РИНЦ) <http://elibrary.ru/defaultx.asp>

10. Методические указания для обучающихся по освоению дисциплины (модуля)

Общие рекомендации по самостоятельной работе магистрантов

Подготовка современного магистранта предполагает, что в стенах университета он овладеет методологией самообразования, самовоспитания, самосовершенствования. Это определяет важность активизации его самостоятельной работы.

Самостоятельная работа формирует творческую активность магистрантов, представление о своих научных и социальных возможностях, способность вычленять главное, совершенствует приемы обобщенного мышления, предполагает более глубокую проработку ими отдельных тем, определенных программой.

Основными видами и формами самостоятельной работы студентов по данной дисциплине являются: самоподготовка по отдельным вопросам; подготовка презентации; творческое задание ; лабораторная работа, подготовка отчета; подготовка к зачёту с оценкой.

Важной частью самостоятельной работы является чтение учебной литературы. Основная функция учебников – ориентировать в системе тех знаний, умений и навыков, которые должны быть усвоены по данной дисциплине будущими специалистами. Учебник также служит путеводителем по многочисленным произведениям, ориентируя в именах авторов, специализирующихся на определённых научных направлениях, в названиях их основных трудов. Вторая функция учебника в том, что он очерчивает некий круг обязательных знаний по предмету, не претендуя на глубокое их раскрытие.

Чтение рекомендованной литературы – это та главная часть системы самостоятельной учебы магистранта, которая обеспечивает подлинное усвоение науки. Читать эту литературу нужно по принципу: «идея, теория, метод в одной, в другой и т.д. книгах».

Во всех случаях рекомендуется рассмотрение теоретических вопросов не менее чем по трем источникам. Изучение проблемы по разным источникам - залог глубокого усвоения науки. Именно этот блок, наряду с выполнением практических заданий является ведущим в структуре самостоятельной работы студентов.

Вниманию магистрантов предлагаются список литературы, вопросы к самостоятельному изучению и вопросы к зачету.

Для успешного овладения дисциплиной необходимо выполнять следующие требования:

- 1) выполнять все определенные программой виды работ;
- 2) посещать занятия, т.к. весь тематический материал взаимосвязан между собой и, зачастую, самостоятельного теоретического овладения пропущенным материалом недостаточно для качественного его усвоения;

- 3) все рассматриваемые на занятиях вопросы обязательно фиксировать в отдельную тетрадь и сохранять её до окончания обучения в вузе;
- 4) проявлять активность при подготовке и на занятиях, т.к. конечный результат овладения содержанием дисциплины необходим, в первую очередь, самому бакалавру;
- 5) в случаях пропуска занятий по каким-либо причинам обязательно отрабатывать пропущенное преподавателю во время индивидуальных консультаций.

Внеурочная деятельность магистранта по данной дисциплине предполагает:

- самостоятельный поиск ответов и необходимой информации по предложенным вопросам;
- выполнение практических заданий;
- выработку умений научной организации труда.

Успешная организация времени по усвоению данной дисциплины во многом зависит от наличия у магистранта умения самоорганизовать себя и своё время для выполнения предложенных домашних заданий. Объём заданий рассчитан максимально на 2-3 часа в неделю. При этом алгоритм подготовки будет следующим:

- 1 этап – поиск в литературе теоретической информации по предложенным преподавателем вопросам;
- 2 этап – осмысление полученной информации, освоение терминов и понятий;
- 3 этап – составление плана ответа на каждый вопрос;
- 4 этап – поиск примеров по данной проблематике.

Подготовка презентации

Требования к оформлению презентации

Презентация должна содержать не более 15 слайдов, раскрывающих тему доклада.

Первый слайд – титульный, на котором должны быть представлены: название темы доклада; фамилия, имя, отчество, учебная группа авторов доклада и год создания.

В оформлении презентаций должны быть соблюдены дизайн-эргономические требования: сочетаемость цветов, ограниченное количество объектов на слайде, читаемость текстов (начертание, цвет, размер шрифтов) и другие требования, приведенные ниже.

Представление информации

Содержание информации: Используйте короткие слова и предложения. Минимизируйте количество предлогов, наречий, прилагательных. Заголовки должны привлекать внимание аудитории

Расположение информации на странице: Предпочтительно горизонтальное расположение информации. Наиболее важная информация должна располагаться в центре экрана. Если на слайде имеется графическое изображение, подпись должна располагаться под ним

Шрифты: Шрифты: Кегль для заголовков – не менее 24, для информации – не менее 22. Шрифты без засечек и строчные буквы читаются с большого расстояния легче, чем шрифты с засечками и прописные буквы.

Не рекомендуется смешивать разные типы шрифтов в одной презентации. Для выделения информации используют различные начертания: жирный, курсив

Способы выделения информации: Способы выделения наиболее важных фактов: рамки; границы, заливка; штриховка, стрелки; рисунки, диаграммы,

Объем информации: При определении объема необходимо учитывать, что человеку трудно одновременно запомнить более трех фактов, выводов, определений.

Наибольшая эффективность презентации достигается, когда ключевые пункты отображаются по одному на каждом отдельном слайде или выводятся на слайд поэтапно

Виды слайдов: Для обеспечения разнообразия следует использовать разные виды слайдов: с текстом; с таблицами; с диаграммами.

Оформление слайдов.

Стиль: Соблюдайте единый стиль оформления, не отвлекающий от самой презентации. Вспомогательная информация (управляющие кнопки) не должны преобладать над основной информацией (текстом, иллюстрациями)

Фон: Для фона предпочтительны холодные тона

Использование цвета: На одном слайде рекомендуется использовать не более трех цветов: один для фона, один для заголовка, один для текста. Для фона и текста используйте контрастные цвета.

Анимационные эффекты: Используйте возможности компьютерной анимации для представления информации на слайде. Не стоит злоупотреблять различными анимационными эффектами, они не должны отвлекать внимание от содержания информации на слайде

Творческое задание

Творческие домашние задания – одна из форм самостоятельной работы магистрантов, способствующая углублению знаний, выработке устойчивых навыков самостоятельной работы.

Творческое задание – задание, которое содержит большой или меньший элемент неизвестности и имеет, как правило, несколько подходов.

В качестве главных признаков творческих домашних работ магистрантов выделяют: высокую степень самостоятельности; умение логически обрабатывать материал; умение самостоятельно сравнивать, сопоставлять и обобщать материал; умение классифицировать материал по тем или иным признакам; умение высказывать свое отношение к описываемым явлениям и событиям; умение давать собственную оценку какой-либо работы и др.

Выделяют следующие виды домашних творческих заданий:

I. Задания когнитивного типа

1. Научная проблема – решить реальную проблему, которая существует в науке.
2. Структура – нахождение, определение принципов построения различных структур.
3. Опыт – проведение опыта, эксперимента.
4. Общее в разном – вычленение общего и отличного в разных системах.
5. Разно-научное познание – одновременная работа с разными способами исследования одного и того же объекта.

II. Задания креативного типа

1. Составление – составить словарь, кроссворд, игру, викторину и т.д.
2. Изготовление – изготовить поделку, модель, макет, газету, журнал, видеофильм.
3. Учебное пособие – разработать свои учебные пособия.

III. Задания организационно-деятельностного типа

1. План – разработать план домашней или творческой работы, составить индивидуальную программу занятий по дисциплине.
2. Выступление – составить показательное выступление, соревнование, концерт, викторину, кроссворд, занятие.
3. Рефлексия – осознать свою деятельность (речь, письмо, чтение, вычисления, размышления) на протяжении определенного отрезка времени. Вывести правила и закономерности этой деятельности.
4. Оценка – написать рецензию на текст, фильм, работу другого студента, подготовить самооценку (качественную характеристику) своей работы по определенной теме за определенный период.

Примерный список тем домашнего творческого задания представлен в программе дисциплины. Магистранту целесообразно выделить в рамках выбранной темы проблемную зону, постараться самостоятельно ее изучить и творчески подойти к результатам представления полученных результатов.

Требования к написанию и оформлению творческого домашнего задания:

Работа выполняется на компьютере (гарнитура Times New Roman, шрифт 14) через 1,5 интервала с полями: верхнее, нижнее – 2; правое – 3; левое – 1,5. Отступ первой строки абзаца – 1,25. Сноски – постраничные. Должна быть нумерация страниц. Таблицы и рисунки встраиваются в текст работы. Объем работы, без учета приложений, не более 10 страниц.

Значительное превышение установленного объема является недостатком работы и указывает на то, что магистрант не сумел отобрать и переработать необходимый материал.

Оформление творческого задания

1. Титульный лист.
2. Форма задания.
3. Пояснительная записка.
4. Содержательная часть творческого домашнего задания.
5. Выводы.
6. Список использованной литературы.

Лабораторная работа, подготовка отчета

Лабораторная работа – небольшой научный отчет, обобщающий проведенную обучающимся работу, которую представляют для защиты для защиты преподавателю.

К лабораторным работам предъявляется ряд требований, основным из которых является полное, исчерпывающее описание всей проделанной работы, позволяющее судить о полученных результатах, степени выполнения заданий и профессиональной подготовке магистрантов.

В отчет по лабораторной работе должны быть включены следующие пункты:

- титульный лист;
- цель работы;
- краткие теоретические сведения;
- описание экспериментальной установки и методики эксперимента;
- экспериментальные результаты;
- анализ результатов работы;
- выводы.

Титульный лист является первой страницей любой научной работы и для конкретного вида работы заполняется по определенным правилам.

Для лабораторной работы титульный лист оформляется следующим образом.

В верхнем поле листа указывают полное наименование учебного заведения и кафедры, на которой выполнялась данная работа.

В среднем поле указывается вид работы, в данном случае лабораторная работа с указанием курса, по которому она выполнена, и ниже ее название. Название лабораторной работы приводится без слова тема и в кавычки не заключается.

Далее ближе к правому краю титульного листа указывают фамилию, инициалы, курс и группу учащегося, выполнившего работу, а также фамилию, инициалы, ученую степень и должность преподавателя, принявшего работу.

В нижнем поле листа указывается место выполнения работы и год ее написания (без слова год).

Цель работы должна отражать тему лабораторной работы, а также конкретные задачи, поставленные студенту на период выполнения работы. По объему цель работы в зависимости от сложности и многозадачности работы составляет от нескольких строк до 0,5 страницы.

Краткие теоретические сведения. В этом разделе излагается краткое теоретическое описание изучаемого в работе явления или процесса, приводятся также необходимые расчетные формулы.

Материал раздела не должен копировать содержание методического пособия или учебника по данной теме, а ограничивается изложением основных понятий и законов, расчетных формул, таблиц, требующихся для дальнейшей обработки полученных экспериментальных результатов.

Объем литературного обзора не должен превышать 1/3 части всего отчета.

Описание экспериментальной установки и методики эксперимента.

В данном разделе приводится схема экспериментальной установки с описанием ее работы и подробно излагается методика проведения эксперимента, процесс получения данных и способ их обработки.

Если используются стандартные пакеты компьютерных программ для обработки экспериментальных результатов, то необходимо обосновать возможность и целесообразность их применения, а также подробности обработки данных с их помощью.

Для лабораторных работ, связанных с компьютерным моделированием физических явлений и процессов, необходимо в этом разделе описать математическую модель и компьютерные программы, моделирующие данные явления.

Экспериментальные результаты.

В этом разделе приводятся непосредственно результаты, полученные в ходе проведения лабораторных работ: экспериментально или в результате компьютерного моделирования определенные значения величин, графики, таблицы, диаграммы. Обязательно необходимо оценить погрешности измерений.

Анализ результатов работы.

Раздел отчета должен содержать подробный анализ полученных результатов, интерпретацию этих результатов на основе физических законов.

Следует сравнить полученные результаты с известными литературными данными, обсудить их соответствие существующим теоретическим моделям. Если обнаружено несоответствие полученных результатов и теоретических расчетов или литературных данных, необходимо обсудить возможные причины этих несоответствий.

Выводы. В выводах кратко излагаются результаты работы: полученные экспериментально или теоретически значения физических величин, их зависимости от условий эксперимента или выбранной расчетной модели, указывается их соответствие или несоответствие физическим законам и теоретическим моделям, возможные причины несоответствия.

Отчет по лабораторной работе оформляется на писчей бумаге стандартного формата А4 на одной стороне листа, которые сшиваются в скоросшивателе или переплетаются.

Допускается оформление отчета по лабораторной работе только в электронном виде средствами Microsoft Office: текст выравнивать по ширине, междустрочный интервал -полтора, шрифт –Times New Roman (14 пт.), параметры полей – нижнее и верхнее – 20 мм, левое – 30, а правое –10 мм, а отступ абзаца – 1,25 см.

Подготовка к зачёту с оценкой

Зачет с оценкой является традиционной формой проверки знаний, умений, компетенций, сформированных у студентов в процессе освоения всего содержания изучаемой дисциплины. В случае проведения дифференцированного зачета студент получает баллы, отражающие уровень его знаний, но они не указываются в зачетной книжке: в нее вписывается только слово «зачет».

Самостоятельная подготовка к зачету должна осуществляться в течение всего семестра, а не за несколько дней до его проведения.

Подготовка включает следующие действия. Прежде всего нужно перечитать все лекции, а также материалы, которые готовились к семинарским и практическим занятиям в течение семестра. Затем надо соотнести эту информацию с вопросами, которые даны к зачету. Если информации недостаточно, ответы находят в предложенной преподавателем литературе. Рекомендуется делать краткие записи. Речь идет не о шпаргалке, а о формировании в сознании четкой логической схемы ответа на вопрос. Накануне зачета необходимо повторить ответы, не заглядывая в записи. Время на подготовку к зачету по нормативам университета составляет не менее 4 часов.

11. Перечень информационных технологий, используемых при осуществлении образовательного процесса по дисциплине (модулю) (включая перечень программного обеспечения и информационных справочных систем (при необходимости))

Информационные технологии применяются в следующих направлениях: оформление письменных работ выполняется с использованием текстового редактора;

демонстрация компьютерных материалов с использованием мультимедийных технологий;

использование информационно-справочного обеспечения, такого как: правовые справочные системы (Консультант+ и др.), онлайн словари, справочники (Грамота.ру, Интуит.ру, Википедия и др.), научные публикации.

использование специализированных справочных систем (электронных учебников, справочников, коллекций иллюстраций и фотоизображений, фотобанков, профессиональных социальных сетей и др.).

OpenOffice Ссылка: <http://www.openoffice.org/ru/>

Mozilla Firefox Ссылка: <https://www.mozilla.org/ru/firefox/new/>

Libre Office Ссылка: <https://ru.libreoffice.org/>

Do PDF Ссылка: <http://www.dopdf.com/ru/>

7-zip Ссылка: <https://www.7-zip.org/>

Free Commander Ссылка: <https://freecommander.com/ru>

be Reader Ссылка: <https://acrobat.adobe.com/ru/ru/acrobat/pdf-reader.html>попо

Gimp (графический редактор) Ссылка: <https://www.gimp.org/>

ImageMagick (графический редактор) Ссылка: <https://imagemagick.org/script/index.php>

VirtualBox Ссылка: <https://www.virtualbox.org/>

Adobe Reader Ссылка: <https://acrobat.adobe.com/ru/ru/acrobat/pdf-reader.html>

Операционная система Windows 8.1 Лицензионная версия по договору №471\1 от 11.12.2014 г.

Электронно-библиотечная система Библиокомплектатор

Национальна электронная библиотека - федеральное государственное бюджетное учреждение «Российская государственная библиотека» (ФГБУ «РГБ»)

Редакция Базы данных «ПОЛПРЕД Справочники»

Электронно-библиотечная система «ЛАНЬ»

12. Описание материально-технической базы, необходимой для осуществления образовательного процесса по дисциплине (модулю)

-учебная аудитория для проведения учебных занятий, предусмотренных программой

Оснащение: учебная мебель (столы аудиторные, стулья, меловая доска), рабочее место преподавателя, шкафы, раздаточный материал для проведения групповой работы, методические материалы к занятиям (рукопись, электронная версия), дидактический материал для студентов (мультимедийные презентации), интерактивная панель 4К с кронштейном настенным ТТ-7518VN (Newline), мультимедийный проектор с возможностью подключения ноутбука и мультимедийного оборудования, беспроводной доступ к сети «Интернет».

-учебная аудитория «Медиа-центр» для проведения учебных занятий, предусмотренных программой

Оснащение: мебель (столы, стулья, маркерная доска), рабочее место преподавателя, персональный компьютер с доступом к сети «Интернет», шкаф.
Оборудование: петличные радиосистемы Boya BY-WM4 PRO-K2, двухканальные беспроводные микрофонные системы UHF Boya BY-WM8 PRO-K2, цифровые зеркальные фотокамеры Nikon D3500 kit 15-55 mm AF-P, широкоугольные объективы Nikon AF-S DX NIKKOR 35mm f/1.8G, штатив, ноутбуки Dell Inspiron, мониторы PHILIPS

-помещение для самостоятельной работы обучающихся, оснащенное компьютерной техникой с возможностью подключения к сети «Интернет» и доступом к электронной информационно-образовательной среде организации

Оснащение: учебная мебель (столы аудиторные, стулья, меловая доска), рабочее место преподавателя, персональные компьютеры с доступом к сети «Интернет».

13. Особенности организации обучения по дисциплине обучающихся из числа инвалидов и лиц с ограниченными возможностями здоровья (ОВЗ)

При необходимости в образовательном процессе применяются следующие методы и технологии, облегчающие восприятие информации обучающимися инвалидами и лицами с ОВЗ:

- создание текстовой версии любого нетекстового контента для его возможного преобразования в альтернативные формы, удобные для различных пользователей;
- создание контента, который можно представить в различных видах без потерь данных или структуры, предусмотреть возможность масштабирования текста и изображений без потери качества;
- создание возможности для обучающихся воспринимать одну и ту же информацию из разных источников – например, так, чтобы лица с нарушением слуха получали информацию визуально, с нарушением зрения – аудиально;
- применение программных средств, обеспечивающих возможность освоения навыков и умений, формируемых дисциплиной, за счет альтернативных способов, в том числе виртуальных лабораторий и симуляционных технологий;
- применение дистанционных образовательных технологий для передачи учебных занятий, выступления с докладами и защитой выполненных работ, проведение тренингов, организации коллективной работы;
- применение дистанционных образовательных технологий для организации текущего и промежуточного контроля;
- увеличение продолжительности сдачи обучающимся инвалидом или лицом с

ОВЗ форм промежуточной аттестации по отношению к установленной продолжительности их сдачи: зачет и экзамен, проводимый в письменной форме, – не более чем на 90 мин., проводимый в устной форме – не более чем на 20 мин., – продолжительности выступления обучающегося при защите курсовой работы – не более чем на 15 мин.

14. Виды занятий, проводимых в форме практической подготовки

(не предусмотрено при изучении дисциплины)